

Statutární město Ostravy
zastupitelstvo města

DOTAZY, PŘIPOMÍNKY A PODNĚTY
vznesené na zasedání dne:

JMÉNO ČLENA ZASTUPITELSTVA MĚSTA

TOMÁŠ MACUKA

NÁZEV NÁVRHU DOTATU, PŘIPOMÍNKY A PODNĚTU

Prostím o doložení finanční
analýzy Ing. Tásáře, kterou
si zadalo město a na kterou
se odvolává p. komisařka
Ing. Tichánková v odpovědi
má osobě, která je obsažen
materiálu č. 3 z tohoto
zasedání ZMC.

ZODPOVÍ:

Děkuj

PISEMNE/ÚSTNĚ

OSTRAVA!!!

Střednědobý výhled rozpočtu statutárního města Ostravy s analýzou financí a ratingem

Obsahuje mj.:

- ✓ analýzu financí města uzavřenou ratingem CityFinance
- ✓ uvedení silných a slabých stránek, příležitostí a ohrožení financí (SWOT analýza)
- ✓ do výhledu zapracované aktuální predikce výnosů daní
- ✓ **výhled finančních možností samosprávy na 5 let** od roku 2024 do roku 2028
- ✓ doporučený strop bezpečné zadluženosti
- ✓ pravidla rozpočtů pro stabilitu financí
- ✓ doporučení

OBSAH

ÚVOD	3
VYBRANÉ POUŽITÉ TERMÍNY	4
<i>Počet obyvatel</i>	<i>4</i>
<i>Počet žáků</i>	<i>4</i>
<i>Počet zaměstnanců.....</i>	<i>4</i>
<i>Saldo rozpočtu</i>	<i>4</i>
<i>Provozní saldo</i>	<i>4</i>
ANALÝZA FINANČNÍHO ZDRAVÍ.....	5
ANALÝZA.....	5
<i>Počet obyvatel</i>	<i>5</i>
<i>Počet zaměstnanců.....</i>	<i>6</i>
<i>Počet žáků</i>	<i>6</i>
<i>Saldo rozpočtu</i>	<i>8</i>
<i>Příjmy a výdaje</i>	<i>10</i>
<i>Rozbor příjmů</i>	<i>10</i>
<i>Rozbor výdajů</i>	<i>17</i>
<i>Schopnost reprodukce dosavadního a budování nového majetku města</i>	<i>21</i>
<i>Majetek města a dosavadní finanční krytí údržby a rozvoje majetku</i>	<i>22</i>
<i>Provozní hospodaření města</i>	<i>23</i>
<i>Provozní saldo</i>	<i>24</i>
<i>Finanční kondice města</i>	<i>27</i>
<i>Finanční aktiva</i>	<i>30</i>
<i>Dlouhodobé závazky.....</i>	<i>30</i>
<i>Strop bezpečné zadluženosti</i>	<i>31</i>
<i>Dlouhodobé pohledávky</i>	<i>31</i>
ZÁVĚR FINANČNÍ ANALÝZY	32
STŘEDNĚDOBÝ VÝHLED ROZPOČTU.....	34
DOPORUČENÍ (ŘAZENO DLE VÝZNAMU A ČASOVÉHO SLEDU SESTUPNĚ)	34
DEFINICE FINANČNÍHO POTENCIÁLU MĚSTA	37
ZÁVĚR VÝHLEDU	38
PŘEDPOKLADY A PLNĚNÍ STŘEDNĚDOBÉHO VÝHLEDU ROZPOČTU	39
DOPORUČENÁ PRAVIDLA ROZPOČTŮ PRO STABILITU FINANČÍ SAMOSPRÁVY	40
DOPADY STŘEDNĚDOBÉHO VÝHLEDU ROZPOČTU DO FINANČÍ MĚSTA.....	41
PŘÍLOHY	44
PŘÍLOHA 1. STŘEDNĚDOBÝ VÝHLED ROZPOČTU - TABULKOVÁ ČÁST.....	44
PŘÍLOHA 2. STŘEDNĚDOBÝ VÝHLED ROZPOČTU OSTRAVY – PODLE ZÁKONA POVINNĚ ZVEŘEJŇOVANÉ INFORMACE	48
PŘÍLOHA 3. EKONOMICKÉ HODNOCENÍ FINANČNÍHO ZDRAVÍ (RATING).....	49
PŘÍLOHA 4. ÚVOD DO FINANČNÍHO HOSPODAŘENÍ SAMOSPRÁVY	51
PŘÍLOHA 5. PŘÍJMY MĚSTA – PODROBNÁ STRUKTURA A VÝVOJ ZA 4 ROKY	53
PŘÍLOHA 6. VÝDAJE MĚSTA - PODROBNÁ STRUKTURA A VÝVOJ ZA 4 ROKY.....	54
PŘÍLOHA 7. ROZPOČTOVÉ URČENÍ DANÍ (TZV. RUD).....	61
PŘÍLOHA 8. PRÁVNICKÉ OSOBY S VLIVEM MĚSTA A PŘEHLED DLUHŮ	62
PŘÍLOHA 9. BYTY OSTRAVY – VÝVOJ PŘÍJMŮ A VÝDAJŮ OD ROKU 2010	65

SEZNAM OBRÁZKŮ, TABULEK A GRAFŮ	66
OBRÁZKY	66
TABULKY	66
GRAFY	66
KONTAKT NA ZPRACOVATELE	68
PROFESNÍ PROFIL ZPRACOVATELE	68

Úvod

Statutární město Ostrava (IČ: 00845451, dále jen **město** nebo **Ostrava**) sestavuje v tomto dokumentu střednědobý výhled rozpočtu, což je povinnost plynoucí ze zákona č. 250/2000 Sb., o rozpočtových pravidlech územních rozpočtů, ve znění pozdějších předpisů. Dokument je zpracován v souladu se zákonem o pravidlech rozpočtové odpovědnosti č. 23/2017 Sb. Smyslem střednědobého výhledu rozpočtu je prokázat schopnost, že město dostojí svým dosavadním závazkům. Střednědobý výhled rozpočtu je podle zákona nástroj sloužící pro střednědobé finanční plánování rozvoje hospodářství samosprávy. Sestavuje se na základě uzavřených smluvních vztahů a přijatých závazků zpravidla na 2 až 5 let následujících po roce, na který se sestavuje roční rozpočet. Obsahuje minimálně souhrnné základní údaje o příjmech a výdajích, o dlouhodobých závazcích a pohledávkách, o finančních zdrojích a potřebách dlouhodobě realizovaných záměrů. Obsahem jde tento dokument nad rámec zákonem daných náležitostí střednědobého výhledu rozpočtu uváděných v § 3 zákona č. 250/2000 Sb. Zejména analyzuje finanční zdraví (rating), trendy financí a stanovuje strop bezpečného úvěrového zatížení k financování cílů samosprávy. Uvedeny jsou také možné hrozby s vlivem na finance, včetně opatření. Materiál uvádí též SWOT financí a obsahuje doporučení.

Ze střednědobého výhledu se vychází při zpracování rozpočtu a využívá se jako příloha k případným žádostem o úvěry a některé dotace. Smyslem střednědobého výhledu rozpočtu je podpořit udržitelnost financí, vymezit finanční možnosti samosprávy, podpořit zdravý vývoj financí a prokázat schopnost samosprávy dostát svým závazkům. Pro správnou funkci výhledu je třeba, aby byl plněn a aktualizován tak, aby průběžně reagoval na ekonomickou situaci, hrozby a příležitosti financí ve vazbě na reálné hospodaření samosprávy. Ve střednědobém výhledu rozpočtu je nastavena strategie hospodaření a financí se zaměřením na stabilitu a finanční zdraví samosprávy. Výhodou střednědobého výhledu rozpočtu je značná možnost finančně reagovat na různé situace. Ke zpracování střednědobého výhledu rozpočtu bylo použito zejména těchto zdrojů:

- Rozpočet na rok 2023;
- Účetní a finanční výkazy od roku 1997;
- Monitor státní pokladny MF ČR (<http://monitor.statnipokladna.cz>);
- Vyhláška MF ČR č. 249/2022 Sb., o podílu jednotlivých obcí ...;
- Aktuální predikce výnosů daní CityFinance a makroekonomické prognózy MF ČR, ČNB a vybraná data ČSÚ.

Město může díky finančnímu plánování lépe zajistit financování realizace cílů, reagovat na rizika a využít příležitosti. Aby střednědobý výhled bezpečně plnil svou roli, **doporučujeme městu roční aktualizaci**. Aktualizace tohoto materiálu poskytuje zpětnou vazbu o stavu a vývoji financí města v současném **rychle se měnícím prostředí** vyznačujícím se vyššími finančními riziky.

Vybrané použité termíny

Počet obyvatel

Podle údajů ČSÚ. Při stanovení počtu obyvatel obce se vychází ze stavu k 1. lednu běžného roku uvedeného v bilanci obyvatel České republiky zpracované Českým statistickým úřadem k 1. lednu běžného roku.

Počet žáků

Podle dokumentace škol vedené dle školského zákona. Přesněji se při stanovení počtu dětí a žáků vychází z dokumentace škol vedené podle školského zákona, a to ze stavu k 30. září roku, který bezprostředně předchází běžnému roku.

Počet zaměstnanců

Počet zaměstnanců vykázaný v příloze k vyúčtování daně z příjmů ze závislé činnosti a z funkčních požitků podle zákona o daních z příjmů. Bere se celkový počet zaměstnanců vykázaných v České republice k 1. prosinci bezprostředně předcházejícího kalendářního roku. Jde o počet zaměstnanců, kteří mají v katastru samosprávy místo výkonu práce.

Saldo rozpočtu

Je rozdíl mezi příjmy a výdaji rozpočtu. Pokud jsou plánované vyšší příjmy než výdaje, je saldo kladné, v opačném případě záporné. Ze salda rozpočtu rozhodně nelze odvodit, že samospráva hospodaří dobře či špatně. Posoudit hospodaření je mnohem složitější a saldo rozpočtu obce/městyse/města je pouze dílčí údaj.

Upozornění. Splátky úvěrů nejsou vedeny jako rozpočtové výdaje a přebytky rozpočtu mohou být použity jednak na splácení úvěrů z minulosti nebo slouží k vytvoření finanční rezervy do budoucna na realizaci jiných projektů. Proto přebytek rozpočtu se rozhodně nerovná definici „to jsou peníze, které zbývají“.

Záporné saldo rozpočtu znamená, že v rozpočtu jsou vyšší výdaje než příjmy. Chybějící prostředky pocházejí buď z úvěrů, nebo je ke krytí deficitu využito prostředků uspořených v minulosti. Záporné saldo znamená špatné hospodaření pouze v situaci trvalých deficitů a ty má v ČR hlavně státní rozpočet.

Bez přebytků a deficitů nelze zajistit hospodaření, ale platí, že podle zákona by měly být rozpočty dlouhodobě vyrovnané.

Provozní saldo

Běžné příjmy – Běžné výdaje = Provozní saldo

Součástí běžných výdajů jsou i opravy, které často působí pocitově jako investice. Podstatné je, aby bylo provozní saldo obce/městyse/města po snížení o splátky dluhů vždy kladné (výjimku může tvořit nárazově řešení problematiky cash flow a velké opravy).

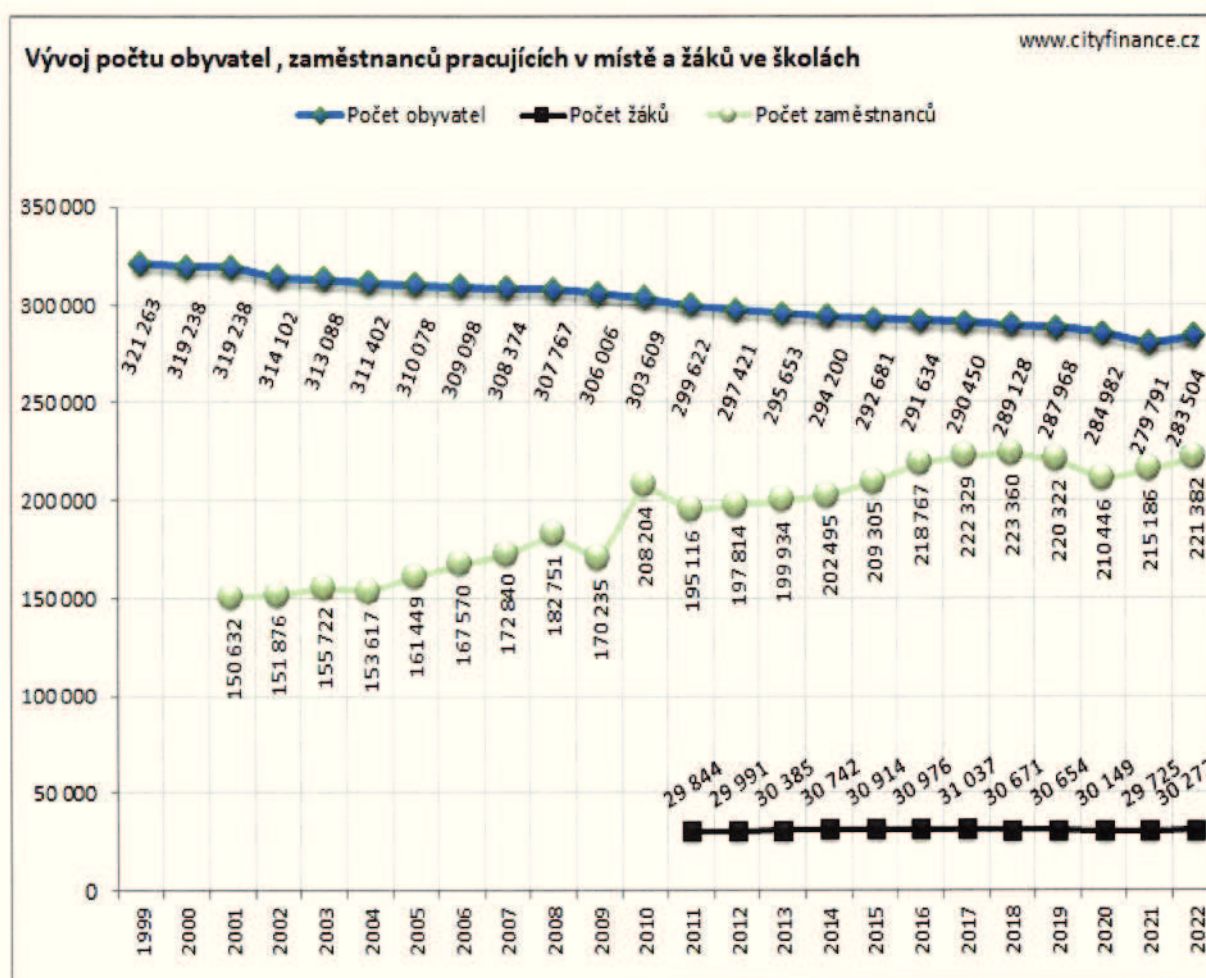
Analýza finančního zdraví

Doporučujeme zdvořile nejprve seznámení s obsahem přílohy věnující se obecně základům finančního řízení samosprávy, viz **Příloha 4. Úvod do finančního hospodaření samosprávy**.

Analýza

Počet obyvatel¹ se v Ostravě **snížoval**. Na počtu obyvatel závisí většina příjmů města (sdílené daňové příjmy). Za posledních **10 let ubylo 14 tisíc obyvatel (-4,7 %)**, což odpovídá cca **456 mil. Kč ročních** sdílených daňových příjmů. Počet obyvatel města byl za rok 2022 (k 1. 1. 2023) celkem **283 504**.

Graf 1. Počet obyvatel, žáků a zaměstnanců v katastru Ostravy



Zdroj: MFČR, ČSÚ a www.cityfinance.cz

¹ Počet obyvatel podle údajů ČSÚ. Při stanovení počtu obyvatel města se vychází ze stavu k 1. lednu běžného roku uvedeného v bilanci obyvatel České republiky zpracované Českým statistickým úřadem.

Rok 2021 byl posledním rokem, ve kterém Český statistický úřad prováděl sčítání lidu, domů a bytů. Po sčítání výrazně poklesl počet obyvatel v ČR z důvodu statistické chyby, konkrétně se nesečetlo či nebyla zaznamenaná změna (stěhování, narození/úmrtní...) u cca 207 tis. obyvatel (výrazně menší chyba cca 46 tis. obyvatel byla při sčítání z roku 2011). V roce 2022 zase ČSÚ dopočítal do počtu obyvatel cca 300 tisíc přistěhovalců (převážně uprchlíků z Ukrajiny). Podstatný je trend vývoje počtu obyvatel, protože na počet obyvatel z ČSÚ vychází dělení výnosů daní dle zákona č. 243/2000 Sb., o Rozpočtovém určení daní, tzv. „RUD“, schéma rozdělování viz **Příloha 7. Rozpočtové určení daní (tzv. RUD)**.

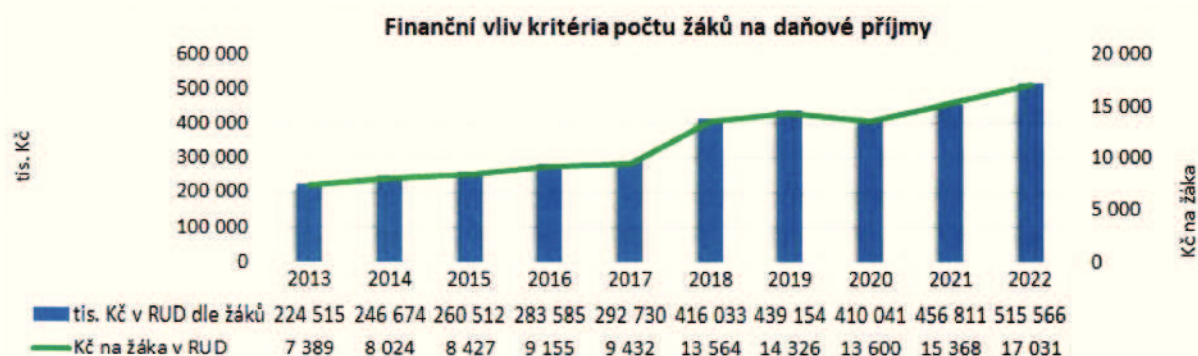
Počet zaměstnanců², kteří měli v katastru města výkon práce se za poslední 4 roky snížil o cca 2 tisíce (cca -0,9 %), ale **za 10 let přibylo 23,6 tisíc zaměstnanců (cca +12 %)**. Na území města bylo evidováno cca **221 382 zaměstnanců**, což bylo hodně a ukazuje to, že Ostrava je **centrem prosperity, práce a zaměstnanosti celého regionu**. Kritérium počtu zaměstnanců přineslo do příjmů města za rok 2022 pouze cca **110 mil. Kč**. Podle počtu zaměstnanců se stanovuje pro město malý podíl z výnosu daně z příjmů fyzických osob ze závislé činnosti³. Ukazatel počtu zaměstnanců má pro samosprávu spíše sociální než finanční význam.

Počet žáků⁴ ve školských zařízeních města (ZŠ a MŠ) je údaj, na kterém od roku 2013 záleží část daňových příjmů. Město mělo cca **30 272 žáků**. **Za 10 let přibylo 281 žáků (cca +0,9 %)**. Příjmy na žáky rostly, zvýšila je zejména novela tzv. RUD v roce 2018. Rolí samosprávy je především financování provozu a investic majetku. Školy, včetně školek jsou nadále v zásadní míře závislé na dotacích státu (platy učitelů apod.). Ostrava inkasovala z tzv. RUD dle kritéria počtu žáků **v roce 2022 cca 515 mil. Kč a tyto peníze slouží i ke krytí investic**. Částka dostačovala a do škol putovalo v Ostravě přibližně 495 mil. Kč.


² Počet zaměstnanců vykázanému v příloze k vyúčtování daně z příjmů ze závislé činnosti a z funkčních požitků podle zákona o daních z příjmů, k celkovému počtu zaměstnanců takto vykázaných v České republice, a to podle stavu k 1. prosinci bezprostředně předcházejícího kalendářního roku.

³ 1,5 % celostátního výnosu daně z příjmů fyzických osob ze závislé činnosti se dělí mezi obce dle počtu zaměstnanců vykázanému v příloze k vyúčtování daně z příjmů ze závislé činnosti a z funkčních požitků podle zákona o daních z příjmů, a to k celkovému počtu zaměstnanců takto vykázaných v České republice k 1. prosinci bezprostředně předcházejícího kalendářního roku.

⁴ Počet žáků podle dokumentace škol vedené dle školského zákona. Přesněji se při stanovení počtu dětí a žáků vychází z dokumentace škol vedené podle školského zákona, a to ze stavu k 30. září roku, který bezprostředně předchází běžnému roku.

Graf 2. Suma daňových příjmů dle kritéria počtu žáků pro OstravuZdroj: MFČR, ČSÚ a www.cityfinance.cz**Graf 3. Změny obyvatel, žáků a zaměstnanců s finančními dopady za posledních 10 let do sdílených daňových příjmů Ostravy****Změny za posledních deset let**

Změna počtu obyvatel:	-13 917
To změnilo roční sdílené daňové příjmy v tis. Kč:	-456 195
Změna počtu zaměstnanců pracujících v katastr:	23 568
To změnilo roční sdílené daňové příjmy v tis. Kč:	9 427
Změna počtu žáků v ZŠ a MŠ:	281
To změnilo roční sdílené daňové příjmy v tis. Kč:	5 505
Celkem měly tyto vlivy finanční dopad na změnu aktuálních ročních sdílených daňových příjmů cca:	-441 263 tis. Kč

**Změny počtu obyvatel, zaměstnanců a žáků v jednotlivých letech
(POZ. počet žáků je sledován od 2011)****Změna za posledních 10 let**Zdroj: MFČR, ČSÚ a www.cityfinance.cz

Ostrava prosperovala až na úbytek obyvatel tím, že přibýlo zaměstnanců pracujících na území města a zvýšil se mírně také počet žáků v zařízeních města. Ve městě přibýlo za 10 let cca 23,6 tisíce zaměstnanců (+12 %), 281 žáků (0,9 %) a ubylo téměř 14 tisíc obyvatel (-4,7 %). Na počtu obyvatel a žáků nejvíce závisí tzv sdílené daňové příjmy. Veškeré **vedené vlivy** připravily Ostravu **o cca 441 mil. Kč ročních sdílených daňových příjmů**.

Tabulka 1. Vývoj vybraných ukazatelů příjmů a výdajů Ostravy

	2010	2011	2012	2013	2014	2015	2016	2017	2018	2019	2020	2021	2022
1. Daňové příjmy	6 030 344	6 059 529	6 118 581	6 314 278	6 521 857	6 509 471	7 053 173	7 468 893	8 106 922	8 645 580	8 081 111	8 870 723	10 172 554
2. Nedaňové příjmy	1 144 685	1 457 718	1 424 327	1 526 654	1 598 675	1 277 524	1 600 130	1 554 007	1 661 808	1 762 510	1 910 240	1 885 292	2 405 566
3. Kapitálové příjmy	391 605	301 605	545 861	504 829	178 399	179 067	331 312	81 381	72 281	392 700	233 089	420 705	242 856
4. Přijaté dotace	3 356 134	3 155 220	1 913 092	2 564 016	2 725 335	1 368 342	996 802	805 937	880 098	1 264 671	1 879 093	1 758 748	1 292 937
Příjmy celkem	10 922 767	10 974 071	10 001 860	10 909 777	11 024 266	9 334 403	9 981 417	9 910 218	10 721 109	12 065 461	12 103 534	12 935 467	14 113 913
5. Běžné výdaje	9 164 393	8 681 519	7 505 256	7 889 663	8 191 930	6 457 042	6 894 470	7 584 659	8 302 935	8 917 219	9 190 052	9 724 081	10 970 902
6. Kapitálové výdaje	2 538 945	1 933 977	2 783 742	3 254 793	2 838 872	2 139 207	1 433 462	1 687 921	2 301 667	2 358 402	2 915 144	2 970 793	3 216 199
Výdaje celkem	11 703 337	10 615 497	10 288 998	11 144 456	11 030 802	8 596 249	8 327 932	9 272 579	10 604 603	11 275 621	12 105 196	12 694 874	14 187 101
Saldo příjmů a výdajů	-780 570	358 575	-287 138	-234 678	-6 536	738 155	1 653 485	637 638	116 506	789 840	-1 662	240 593	-73 188

tis. Kč

	2015	2016	2017	2018	2019	2020	2021	2022
1. Daňové příjmy	6 509 471	7 053 173	7 468 893	8 106 922	8 645 580	8 081 111	8 870 723	10 172 554
2. Nedaňové příjmy	1 277 524	1 600 130	1 554 007	1 661 808	1 762 510	1 910 240	1 885 292	2 405 566
3. Kapitálové příjmy	179 067	331 312	81 381	72 281	392 700	233 089	420 705	242 856
4. Přijaté dotace	1 368 342	996 802	805 937	880 098	1 264 671	1 879 093	1 758 748	1 292 937
Příjmy celkem	9 334 403	9 981 417	9 910 218	10 721 109	12 065 461	12 103 534	12 935 467	14 113 913
5. Běžné výdaje	6 457 042	6 894 470	7 584 659	8 302 935	8 917 219	9 190 052	9 724 081	10 970 902
6. Kapitálové výdaje	2 139 207	1 433 462	1 687 921	2 301 667	2 358 402	2 915 144	2 970 793	3 216 199
Výdaje celkem	8 596 249	8 327 932	9 272 579	10 604 603	11 275 621	12 105 196	12 694 874	14 187 101
Saldo příjmů a výdajů	738 155	1 653 485	637 638	116 506	789 840	-1 662	240 593	-73 188

tis. Kč

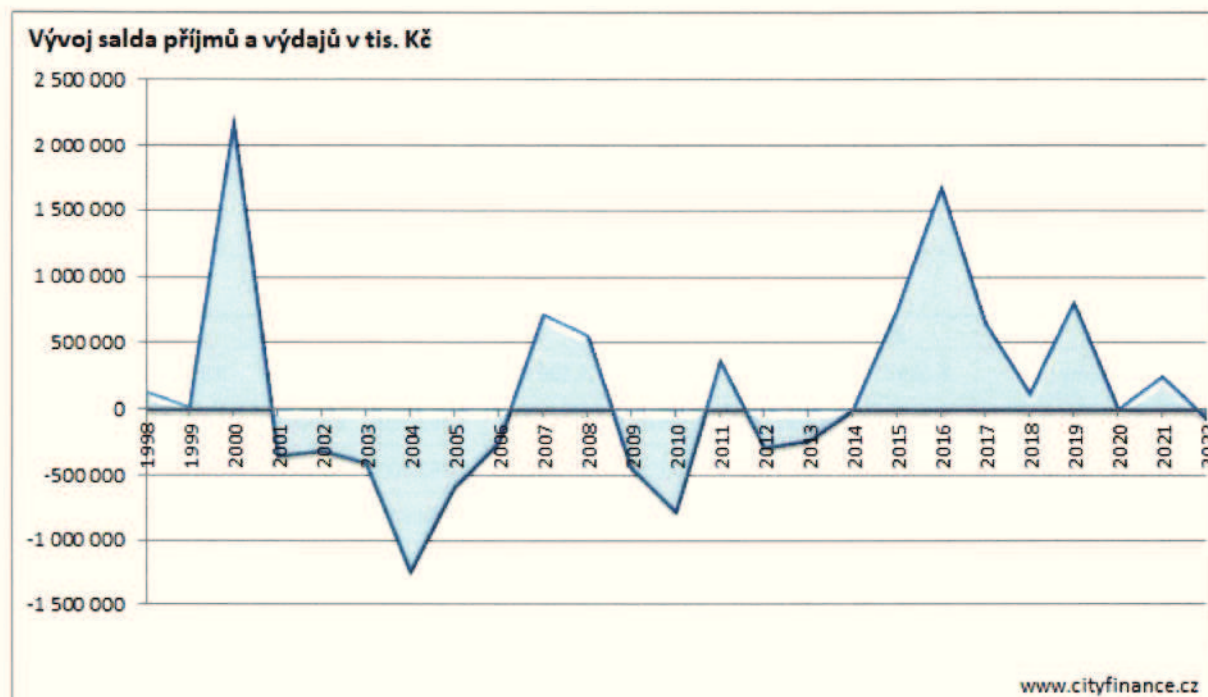
INDEXY	INDEXY	INDEXY	INDEXY	INDEXY	INDEXY	INDEXY	INDEXY	INDEXY
	2017	2018	2019	2020	2021	2022	průměr za poslední 4 roky	průměr za 10 let
1. Daňové příjmy	106	109	107	93	110	115	106	105
2. Nedaňové příjmy	97	107	106	108	99	128	110	106
3. Kapitálové příjmy	25	89	543	59	180	58	210	137
4. Přijaté dotace	81	109	144	149	94	74	115	101
Příjmy celkem	99	108	113	100	107	109	107	104
5. Běžné výdaje	110	109	107	103	106	113	107	104
6. Kapitálové výdaje	118	136	102	124	102	108	109	104
Výdaje celkem	111	114	106	107	105	112	108	104

Zdroj: ČSÚ, MFČR, www.cityfinance.cz

Saldo rozpočtu vyjadřuje rozdíl mezi příjmy a výdaji za daný rok. Deficity jsou přirozeným výsledkem rozpočtu města v situaci zvýšených výdajů například na investice a opravy a říkají, že ten daný rok město realizuje více výdajů než příjmů, což je právě přirozené zejména v letech vyšších investic. Přebytky rozpočtu období deficitů vyrovnávají. Svou roli hraje také řešení cash flow, přesněji tok příjmů a výdajů mezi roky, zejména v případě dotací. Město obvykle střídáním deficitů s přebytky „finančně dýchá“.

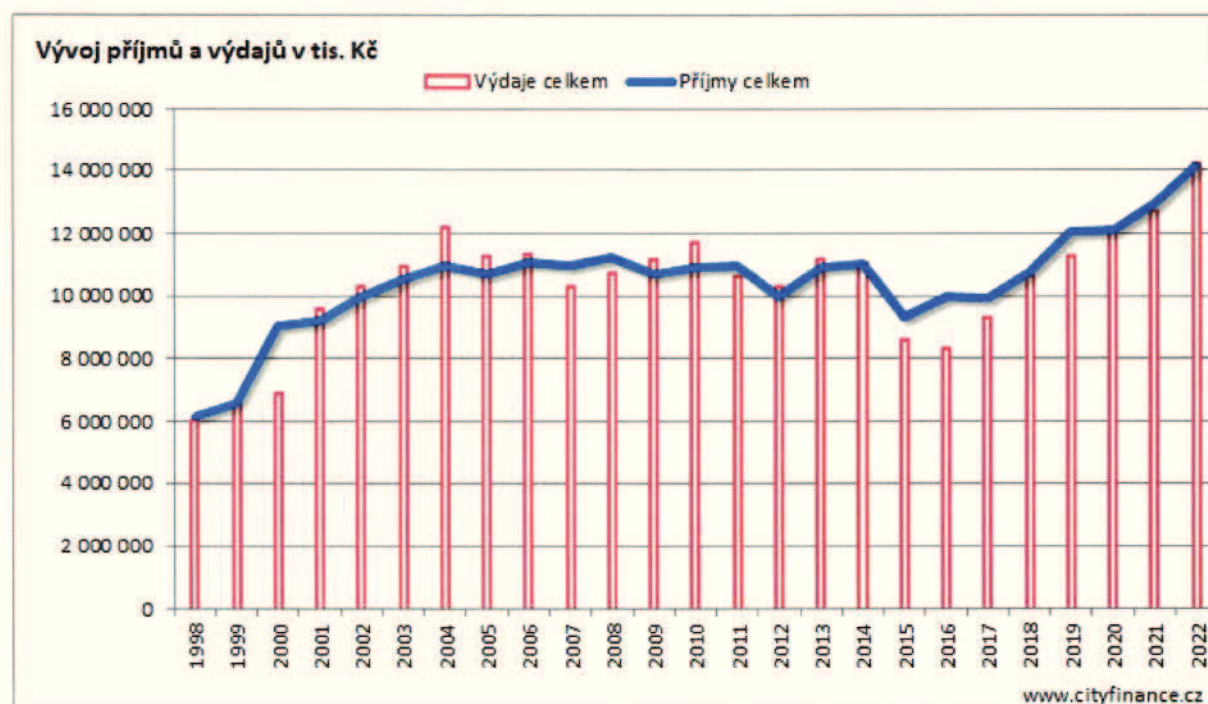
Podrobný vývoj **salda rozpočtu** Ostravy znázorňuje následující **graf**. Bilance rozpočtu ukázala za **4 roky již výrazně nižší přebytek** 956 mil. Kč, ale za posledních 10 let tu byl vytvořen vysoký přebytek 4 mld. Kč (3,9 mld. Kč). Ostrava **nahromadila finance**, i když poslední roky se dařilo městu více využívat příjmy, vysoké zůstatky na účtech zůstaly (bude vyhodnoceno v závěrečné části analýzy).

Graf 4. Vývoj salda rozpočtu Ostravy



Zdroj: MFČR, www.cityfinance.cz

Graf 5. Vývoj příjmů a výdajů Ostravy



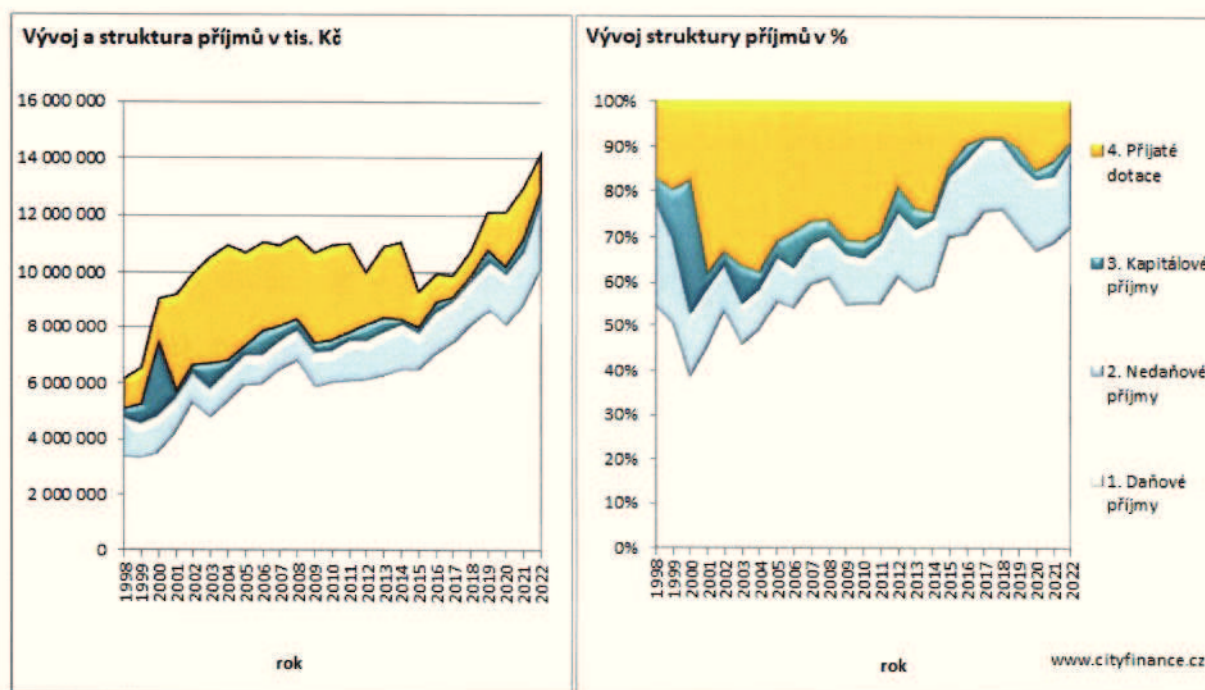
Zdroj: MFČR, www.cityfinance.cz

Příjmy a výdaje Ostravy měly **vysoce rostoucí trend s nepatrnými výkyvy**.

Historicky byly příjmy i výdaje (**viz předchozí graf**) ovlivňovány mj. následujícími vnějšími faktory. V roce 2001 se nejvíce změnilo RUD (rozpočtové určení daní) tzv. velkou novelou. V roce 2003 vznikly obce s přenesenou působností a obce s pověřeným obecním úřadem, v roce 2005 se změnilo financování školství (dotace nově tekly mimo rozpočty samospráv). Následovaly dopady finanční krize po roce 2009 v roce 2012 došlo k přesměrování transferů sociálních dávek mimo rozpočty větších měst na úřady práce. Lepší vývoj daňových příjmů zajistila městu novela tzv. RUD v roce 2013, kdy pozitivně působil přesun příspěvků na žáky do daňových příjmů a dále též výrazně zapracoval dobrý vývoj ekonomiky ČR. Novely RUD v roce 2017 a 2018 byly v režii pro města a obce posíleného RUD u sdílených daní. Rok 2020 přinesl covidovou krizi, kompenzace dotacemi a podporami a na rok 2021 proběhly větší daňové změny (zejména daně z příjmů fyzických osob) a opět byl zvýšen podíl obcí na sdílených daních v RUD. Žezla se chopila inflace a výkyvy cen energií, příliš vysoká zaměstnanost a nezdravé růsty zisků některých firem. Ekonomika plná nepřírozených rychlých změn, což ovlivnilo i samosprávy.

Rozbor příjmů Ostravy ukazuje **sebevědomou a stabilní strukturu a současně vysokou nezávislost na dotacích**. Stabilita struktury příjmů byla založena na běžných příjmech, především daňových (v následujícím **grafu** bíle vyznačený podíl) doplněných nedaňovými příjmy a mírně dotacemi. Kapitálové příjmy byly nepatrné a měly svůj znatelný význam spíše v hlubší minulosti. Strukturu příjmů podrobněji vyjadřuje následující **graf**.

Graf 6. Vývoj struktury příjmů Ostravy



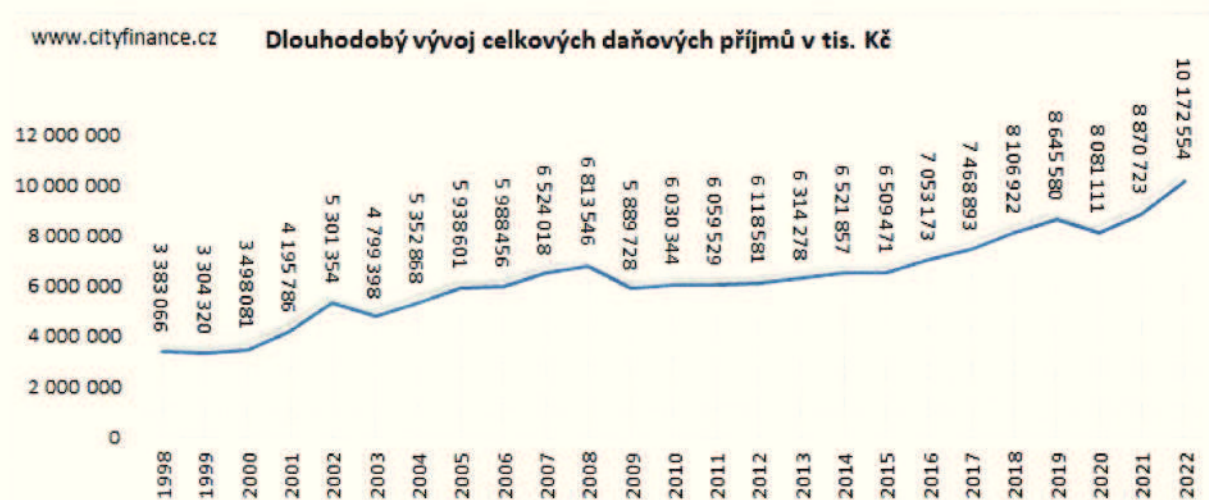
Zdroj: MFČR, www.cityfinance.cz

Podrobnou strukturu a změny příjmů Ostravy za poslední 4 roky naleznete vzadu viz **Příloha 5. Příjmy města – podrobná struktura a vývoj**.

Daňové příjmy Ostravy představovaly v roce 2022 cca **72 %** příjmů, téměř **10,2 mld. Kč** a meziročně **rostly o cca +15 %, +1,3 mld. Kč**. Na obyvatele připadalo v r. 2022 vysokých 36 tis. Kč daňových příjmů, resp. 33 tis. Kč sdílených daňových příjmů (vysoký **nadstandard** vlivem zvýhodnění Ostravy v RUD).

Meziročně se na rok 2022 zvýšily prakticky pouze tzv. sdílené daňové příjmy, nejvíce výnos DPH o cca +725 mil. Kč (cca +17 %) a sdílený výnos daně z příjmů právnických osob cca +289 mil. Kč (cca +15 %). Podrobně viz **grafy a tabulky**.

Graf 7: Vývoj daňových příjmů Ostravy v tis. Kč



Zdroj: MF ČR, www.cityfinance.cz

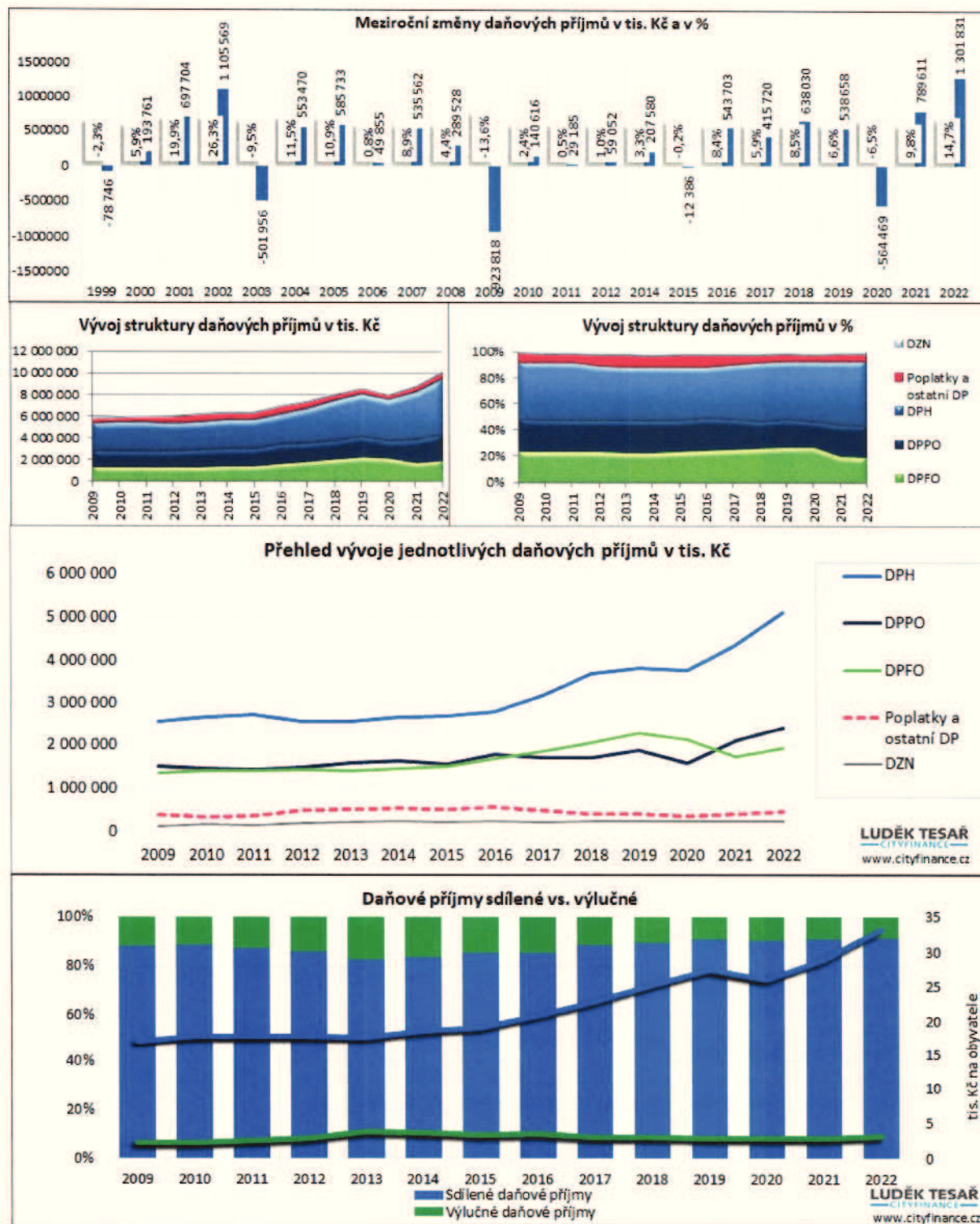
Tabulka 2. Podrobný vývoj daňových příjmů Ostravy

indexy	100,0	102,4	100,5	101,0	103,2	103,3	99,8	108,4	105,9	108,5	106,6	93,5	109,8	114,7	Změna	tis. Kč
	2009	2010	2011	2012	2013	2014	2015	2016	2017	2018	2019	2020	2021	2022	2022-2021	%
Bilance (tis. Kč)	5 889 728	6 030 344	6 059 529	6 118 581	6 314 278	6 521 857	6 509 471	7 053 173	7 468 893	8 106 922	8 645 580	8 081 111	8 870 723	10 172 554	1 301 831	14,7
1. Daňové příjmy:	5 889 728	6 030 344	6 059 529	6 118 581	6 314 278	6 521 857	6 509 471	7 053 173	7 468 893	8 106 922	8 645 580	8 081 111	8 870 723	10 172 554	1 301 831	14,7
1111 DPFO ZČ:	1 160 332	1 186 106	1 244 051	1 248 888	1 238 728	1 259 040	1 278 458	1 459 302	1 655 726	1 854 608	2 065 138	1 937 400	1 422 430	1 520 338	97 908	6,9
1112 DPFO OSVČ:	88 398	114 231	58 603	43 366	49 796	56 919	84 309	69 994	56 891	41 426	54 277	30 104	89 346	133 516	44 170	49,4
1113 DPFO zvláštní sazba:	102 573	102 437	110 213	129 459	123 022	138 491	147 290	148 986	147 150	163 584	183 042	183 637	231 727	296 801	65 074	28,1
1121 DPPO:	1 277 180	1 248 757	1 135 927	1 271 061	1 218 826	1 320 937	1 350 117	1 539 502	1 566 737	1 501 605	1 705 002	1 374 323	1 955 032	2 243 851	288 820	14,8
1122 DPPO za obce:	215 398	197 860	286 365	200 209	373 083	310 490	207 832	235 734	144 626	195 041	170 910	198 616	170 384	181 623	11 239	6,6
1211 DPH:	2 567 991	2 688 616	2 737 091	2 565 161	2 580 682	2 667 642	2 698 546	2 814 008	3 177 404	3 698 686	3 838 579	3 770 485	4 373 309	5 098 669	725 359	16,6
133 až 135 +1381 Místní poplatky a ostatní DP včetně hazardu:	289 714	261 853	286 010	426 940	464 198	469 180	451 556	491 541	428 933	350 685	334 959	303 843	339 694	388 422	48 728	14,3
1361 Správní poplatky:	82 579	68 598	64 814	46 463	55 211	56 618	63 745	62 709	66 455	67 089	63 228	48 821	56 288	65 173	8 885	15,8
1511 Daň z nemovitosti:	104 417	161 886	136 455	187 034	210 730	242 542	227 618	231 400	224 970	234 198	230 447	233 882	232 512	244 161	11 649	5,0
Sumární přehled daňových příjmů v tis. Kč	2009	2010	2011	2012	2013	2014	2015	2016	2017	2018	2019	2020	2021	2022	2022-2021	%
DPFO	1 351 302	1 402 775	1 412 867	1 421 713	1 411 547	1 454 449	1 510 057	1 678 281	1 859 767	2 059 618	2 302 456	2 151 142	1 743 503	1 950 655	207 152	11,9
DPPO	1 492 578	1 446 617	1 422 292	1 471 269	1 591 909	1 631 427	1 557 949	1 775 235	1 711 364	1 696 646	1 875 912	1 572 939	2 125 415	2 425 474	300 058	14,1
DPH	2 567 991	2 688 616	2 737 091	2 565 161	2 580 682	2 667 642	2 698 546	2 814 008	3 177 404	3 698 686	3 838 579	3 770 485	4 373 309	5 098 669	725 359	16,6
Poplatky a ostatní DP	372 294	330 451	350 824	473 403	519 410	525 798	515 301	554 249	495 388	417 774	398 186	352 664	395 982	453 595	57 612	14,5
DZN	104 417	161 886	136 455	187 034	210 730	242 542	227 618	231 400	224 970	234 198	230 447	233 882	232 512	244 161	11 649	5,0
	2009	2010	2011	2012	2013	2014	2015	2016	2017	2018	2019	2020	2021	2022	2022-2021	%
Výlučné daňové příjmy	692 108	690 197	773 643	860 646	1 103 223	1 078 829	950 750	1 021 382	864 984	847 013	799 543	785 162	798 879	879 379	80 500	10,1
Sdílené daňové příjmy	5 197 620	5 340 147	5 285 885	5 257 935	5 211 055	5 443 028	5 558 720	6 031 791	6 603 909	7 259 909	7 846 037	7 295 949	8 071 844	9 293 175	1 221 331	15,1
Výlučné daňové příjmy v tis. Kč na obyvatele	2,3	2,3	2,6	2,9	3,7	3,7	3,3	3,5	3,0	2,9	2,8	2,8	2,9	3,1	0,3	10,1
Sdílené daňové příjmy v tis. Kč na obyvatele	17,1	17,8	17,8	17,8	17,7	18,6	19,1	20,8	22,8	25,2	27,5	26,1	28,8	33,2	4,4	15,1

DZN-daň z nemovitosti, DPH-daň z přidané hodnoty, DP-daňový příjem, FO-fyzických osob, PO-právnických osob, OSVČ - osob samostatně výdělečně činných, ZČ-závislé činnosti

www.cityfinance.cz

Graf 8: Vývoj změn a struktury daňových příjmů Ostravy



Zkratky: DZN-daň z nemovitostí, DPH-daň z přidané hodnoty, DP-daňový příjem, FO-fyzických osob, PO-právnických osob, OSVČ-osob samostatně výdělečně činných, ZČ-závislé činnosti. Zdroj: MF ČR, www.cityfinance.cz

Tabulka 3. Položky daňových příjmů Ostravy se změnami v tis. Kč

	<i>tis. Kč</i>						
Položka	2019	2020	2021	2022	Změna za 4 roky	Změna 2022-2021	Suma
Příjem z daně z přidané hodnoty	3 838 579	3 770 485	4 373 309	5 098 669	1 260 089	725 359	17 081 042
Příjem z daně z příjmů právnických osob	1 705 002	1 374 323	1 955 032	2 243 851	538 849	288 820	7 278 207
Příjem z daně z příjmů fyzických osob placené plátcí	2 065 138	1 937 400	1 422 430	1 520 338	-544 799	97 908	6 945 306
Příjem z daně z nemovitých věcí	230 447	233 882	232 512	244 161	13 714	11 649	941 003
Příjem z daně z příjmů fyzických osob vybírané srážkou podle zvláštní sazby daně	183 042	183 637	231 727	296 801	113 759	65 074	895 206
Příjem z daně z příjmů právnických osob v případech, kdy poplatníkem je obec, s výjimkou daně vybírané srážkou podle zvláštní sazby daně	170 910	198 616	170 384	181 623	10 713	11 239	721 533
Příjem z poplatku za obecní systém odpadového hospodářství a příjem z poplatku za odkládání komunálního odpadu z nemovité věci	132 898	120 728	121 789	131 172	-1 727	9 383	506 587
Příjem z daně z příjmů fyzických osob placené poplatníky	54 277	30 104	89 346	133 516	79 240	44 170	307 244
Příjem z dílčí daně z technických her	73 159	55 471	61 327	71 742	-1 417	10 415	261 698
Příjem z daně z hazardních her s výjimkou dílčí daně z technických her	45 657	51 946	64 514	72 100	26 443	7 586	234 217
Příjem ze správních poplatků	63 228	48 821	56 288	65 173	1 945	8 885	233 509
Příjem z poplatku za užívání veřejného prostranství	30 950	30 457	31 178	38 031	7 081	6 853	130 617
Příjem z poplatků za ukládání odpadů na skládku	24 928	19 994	33 944	44 415	19 487	10 471	123 281
Příjem z poplatku ze psů	9 158	8 958	9 314	8 889	-269	-425	36 319
Příjem z úhrad za dobývání nerostů a poplatků za geologické práce	6 948	6 827	6 790	6 847	-100	57	27 412
Příjem za zkoušky z odborné způsobilosti od žadatelů o řídičské oprávnění	4 895	3 857	4 618	4 384	-511	-235	17 754
Příjem z poplatku z pobytu	0,00	1 059	4 673	9 103	9 103	4 431	14 835
Příjem z odvodů za odnětí půdy ze zemědělského půdního fondu podle zákona upravujícího ochranu zemědělského půdního fondu	5 748	2 794	1 410	1 436	-4 312	26	11 387
Příjem ze zrušených místních poplatků	0,00	1 616	0,00	1	1	1	1 616
Příjem z poplatku za odnětí pozemku podle lesního zákona	367	61	156	199	-168	43	783
Příjem ze zrušeného odvodu z loterií a podobných her kromě odvodu z výherních hracích přístrojů	230	14	3	52	-178	48	299
Příjem ze zrušeného odvodu z výherních hracích přístrojů	52	42	0,00	66	14	66	160

Zdroj: MF ČR, www.cityfinance.cz, POZ. řazeno dle sumy od nejvyšší hodnoty

Bilancování covidových let 2020 a 2021 ukázalo, že na příjmy obcí zapůsobily pozitivně některé změny, zejména novela RUD, která zapůsobila v roce 2021 a vývoj ekonomiky byl do značné míry ovlivněn též intervencemi vlády a v letech 2020 i 2021 vláda obcím vyplácela formou dotace kompenzace za vratky ze záloh na daních (vyplácený byl tzv. kompenzační bonus). Konkrétně to znamenalo, že daňové příjmy obce byly sice zejména v roce 2020 sníženy, ale příjem mělo město nahrazen dotacemi.

Rok 2022 ovlivnila i letošní rok ovlivňuje výrazně **inlace** a také zisky některých firem, což mj. zvedá nominální výnosy daní, které rostly více než je přirozené.

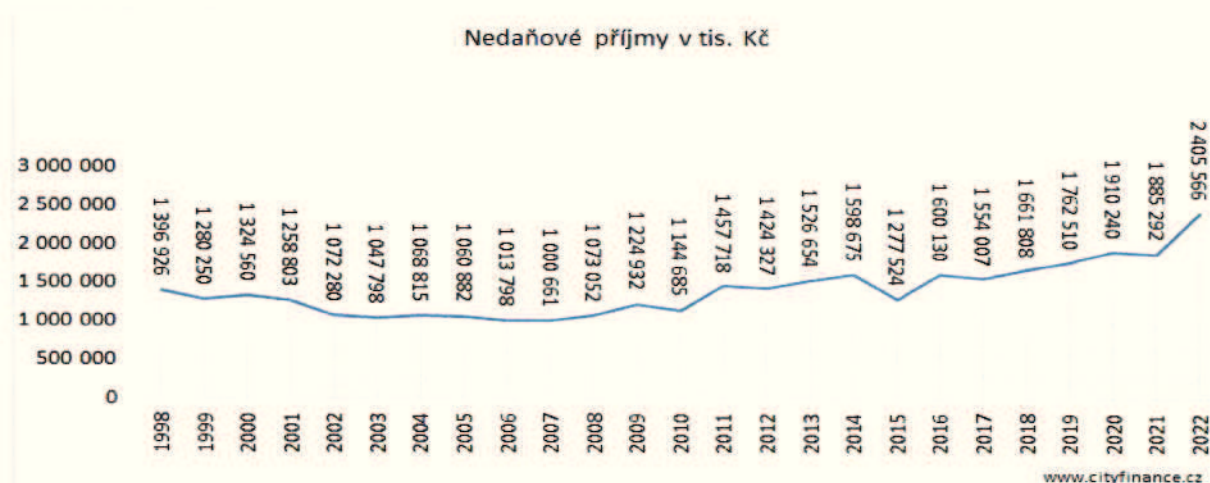
Nedaňové příjmy Ostravy představovaly v roce 2022 cca **17 %** příjmů s částkou **2,4 mld. Kč** a meziročně se **zvýšily**. Zdůrazňujeme, že tu nejde o zisky, ale o průtok peněz na straně příjmů a k většině příjmů se vážou výdaje, které tu nejsou souvztažně evidované. Výhodou nedaňových příjmů je, že nereagují tak silně na vývoj ekonomiky.

Růstem zapracovaly v roce 2022 zejména příjmy z **úroků** +260 mil. Kč (klesly zase ale příjmy z podílů na zisku a dividend) a cca 72 mil. Kč růstem příjmy z **bytového** hospodářství, **splátky půjček** od příspěvkových organizací +47 mil. Kč a sankce na § domovů pro osoby se zdravotním postižením a zvláštním režimem.

Nejvyšší nedaňové příjmy Ostravy pocházely za 4 roky z **bytů, ČOV, nebytového hospodářství, vody a přijatých úroků** atd.

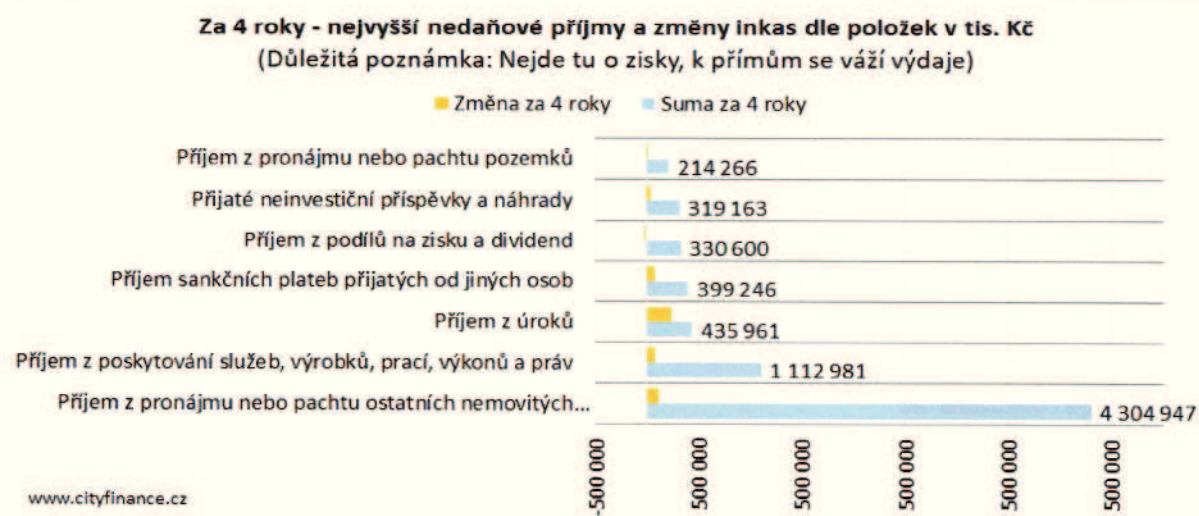
Podrobněji nedaňové příjmy **viz grafy a tabulka**.

Graf 9. Vývoj nedaňových příjmů Ostravy v tis. Kč



Zdroj: MFČR, www.cityfinance.cz

Graf 10. Nejvyšší nedaňové příjmy Ostravy za 4 roky na položky



Zdroj: MFČR, www.cityfinance.cz

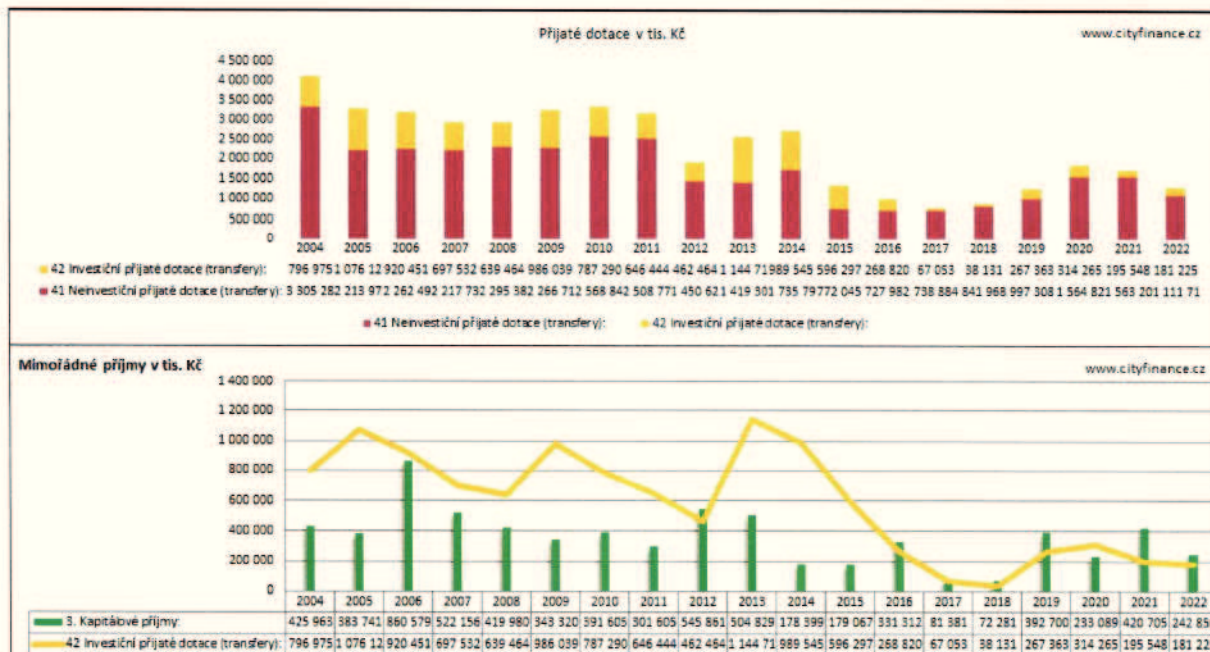
Tabulka 4. Nedaňové příjmy Ostravy na § v tis. Kč

§	2019	2020	2021	2022	Změna	Změna za	Suma
					2022-2021	4 roky	
Bytové hospodářství	732 965	764 206	809 269	884 223	74 954	151 259	3 190 663
Odvádění a čištění odpadních vod a nakládání s kaly	295 918	297 211	301 414	285 510	-15 905	-10 409	1 180 053
Obecné příjmy a výdaje z finančních operací	140 874	162 554	140 532	371 602	231 071	230 729	815 562
Nebytové hospodářství	122 303	120 865	128 394	135 284	6 891	12 981	506 846
Komunální služby a územní rozvoj jinde nezařazené	109 446	78 530	92 196	106 679	14 483	-2 767	386 851
Pitná voda	64 124	68 966	70 413	98 894	28 480	34 770	302 397
Ostatní záležitosti v dopravě	53 517	52 777	68 056	63 141	-4 915	9 624	237 491
Pro příjmy (technický záznam)	18 289	104 970	18 492	64 611	46 119	46 322	206 363
Využívání a zneškodňování komunálních odpadů	38 548	41 350	46 379	58 254	11 875	19 706	184 530
Domovy pro osoby se zdravotním postižením a domovy se zvláštním režimem	377	2 807	5 245	70 352	65 107	69 974	78 781
Ostatní záležitosti pozemních komunikací	14 974	19 732	17 999	18 057	58	3 083	70 762
Základní školy	14 721	13 469	12 886	22 612	9 726	7 891	63 687
Ostatní záležitosti v silniční dopravě	14 992	15 231	15 580	16 128	548	1 135	61 931
Činnost místní správy	11 042	10 034	10 979	26 642	15 664	15 600	58 696
Pohřebnictví	12 214	14 042	16 176	15 321	-855	3 107	57 753
Bezpečnost a veřejný pořádek	12 854	11 126	14 192	16 943	2 751	4 089	55 115
Ostatní zájmová činnost a rekreace	4 088	13 995	18 757	11 439	-7 318	7 351	48 278
Zájmová činnost v kultuře	2 749	2 499	3 702	31 630	27 927	28 880	40 580
Sportovní zařízení ve vlastnictví obce	5 300	5 801	3 968	14 843	10 874	9 543	29 912
Osobní asistence, pečovatelská služba a podpora samostatného bydlení	9 304	6 633	7 193	6 622	-571	-2 682	29 753
Ostatní nemocnice	8 664	4 107	6 707	9 638	2 932	974	29 117
Divadelní činnost	72	26 622	208	425	217	353	27 327
Mateřské školy	5 588	7 315	6 826	6 121	-705	534	25 850
Vnitřní obchod	7 663	1 303	2 103	12 545	10 442	4 882	23 614
Finanční vypořádání	0,00	0,00	18 753	3 610	-15 143	3 610	22 363
Finanční vypořádání minulých let	8 203	7 282	0,00	0,00	0	-8 203	15 485
Ostatní sportovní činnost	484	2 802	9 986	1 623	-8 364	1 139	14 895
Domovy pro seniory	10 928	240	3 245	384	-2 861	-10 544	14 797
Dopravní obsluhuje veřejnými službami - smíšená	0,00	14 683	0,00	0,00	0	0	14 683
Ostatní záležitosti těžebního průmyslu a energetiky	3 258	2 606	3 159	3 860	701	602	12 883
Ostatní záležitosti vzdělávání	562	566	4 490	6 667	2 177	6 105	12 285
Ostatní služby a činnosti v oblasti sociální péče	2 679	2 216	2 998	2 853	-144	174	10 746
Azylové domy, nízkoprahová denní centra a noclehárny	8 750	696	792	6	-786	-8 744	10 245
Ostatní záležitosti základního vzdělávání	1 438	2 290	2 697	2 995	299	1 557	9 421
Činnosti muzeí a galerií	2 011	2 880	1 298	3 101	1 804	1 091	9 290
Hudební činnost	800	6 203	1 102	935	-167	136	9 040
Silnice	2 754	2 298	1 959	1 931	-28	-822	8 942
Činnosti knihovnické	2 220	5 353	3	3	-1	-2 217	7 578
Humanitární zahraniční pomoc přímá	0,00	0,00	0,00	7 305	7 305	7 305	7 305
Ostatní záležitosti bydlení, komunálních služeb a územního rozvoje	1 573	1 568	1 577	1 029	-548	-545	5 748
Ostatní záležitosti kultury	1 777	1 258	911	1 641	730	-137	5 587
Péče o vzhled obcí a veřejnou zeleň	513	1 016	1 899	2 093	194	1 580	5 521
Ostatní zdravotnická zařízení a služby pro zdravotnictví	1 377	1 176	1 168	1 328	159	-50	5 049
Střediska volného času	308	68	335	3 432	3 097	3 124	4 143
Ostatní záležitosti kultury, církví a sdělovacích prostředků	1 505	493	140	1 470	1 330	-35	3 609
Cestovní ruch	45	35	0,00	3 040	3 040	2 995	3 121
službách	704	727	460	1 136	676	432	3 027
Ostatní činnosti jinde nezařazené	1 473	450	628	365	-262	-1 108	2 916
Školní stravování	819	723	564	732	168	-87	2 838
obyvatelstva	1 298	377	853	0,00	-853	-1 298	2 528
Ostatní činnost ve zdravotnictví	6	0,00	1 896	378	-1 518	372	2 280
Ozdravování hospodářských zvířat, polních a speciálních plodin a zvláštní veterinární péče	340	599	662	438	-224	98	2 038
Požární ochrana - dobrovolná část	403	481	474	626	152	223	1 984
Zachování a obnova kulturních památek	900	0	737	20	-717	-880	1 658
Využití volného času dětí a mládeže	861	158	409	190	-219	-670	1 618
Úspora energie a obnovitelné zdroje	451	326	368	454	86	2	1 598

Zdroj: MFCŘ, www.cityfinance.cz, POZ. Řazeno dle sumy sestupně a zobrazeny hodnoty nad 1,5 mil. Kč.

Přijaté dotace Ostravy zaujímaly v roce 2022 cca **9 %** příjmů s částkou necelých **1,3 mld. Kč**, z toho více než 1,1 mld. Kč neinvestiční dotace, včetně cca 314 mil. Kč na přenesený výkon státní správy a zbytek doplnily investiční dotace.

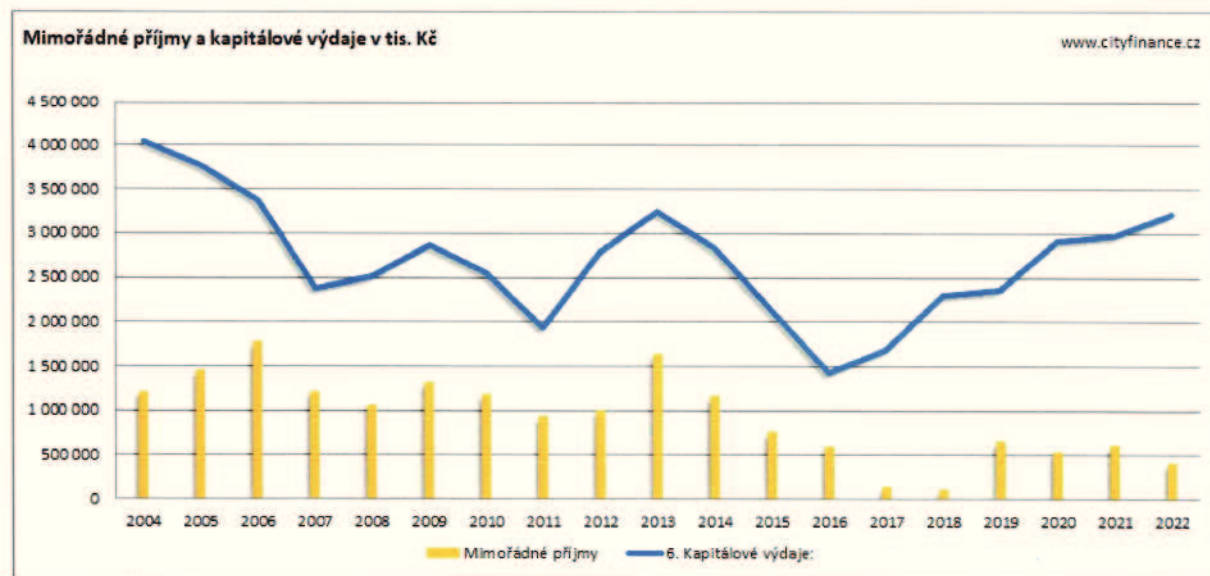
Graf 11: Vývoj dotací a kapitálových příjmů Ostravy



Zdroj: MFČR, www.cityfinance.cz

Mimořádné příjmy Ostravy (míněno kapitálové příjmy a investiční dotace) za poslední **4 roky** představovaly cca **2,2 mld. Kč**, z toho necelá 1 mld. Kč (958 mil. Kč) investiční dotace a zbytek kapitálové příjmy. Mimořádné příjmy za poslední 4 roky **kryly necelých 20 % investic, tj. existuje skvělá nezávislost rozvoje Ostravy na dotacích (viz další graf).**

Graf 12. Mimořádné příjmy a investice Ostravy



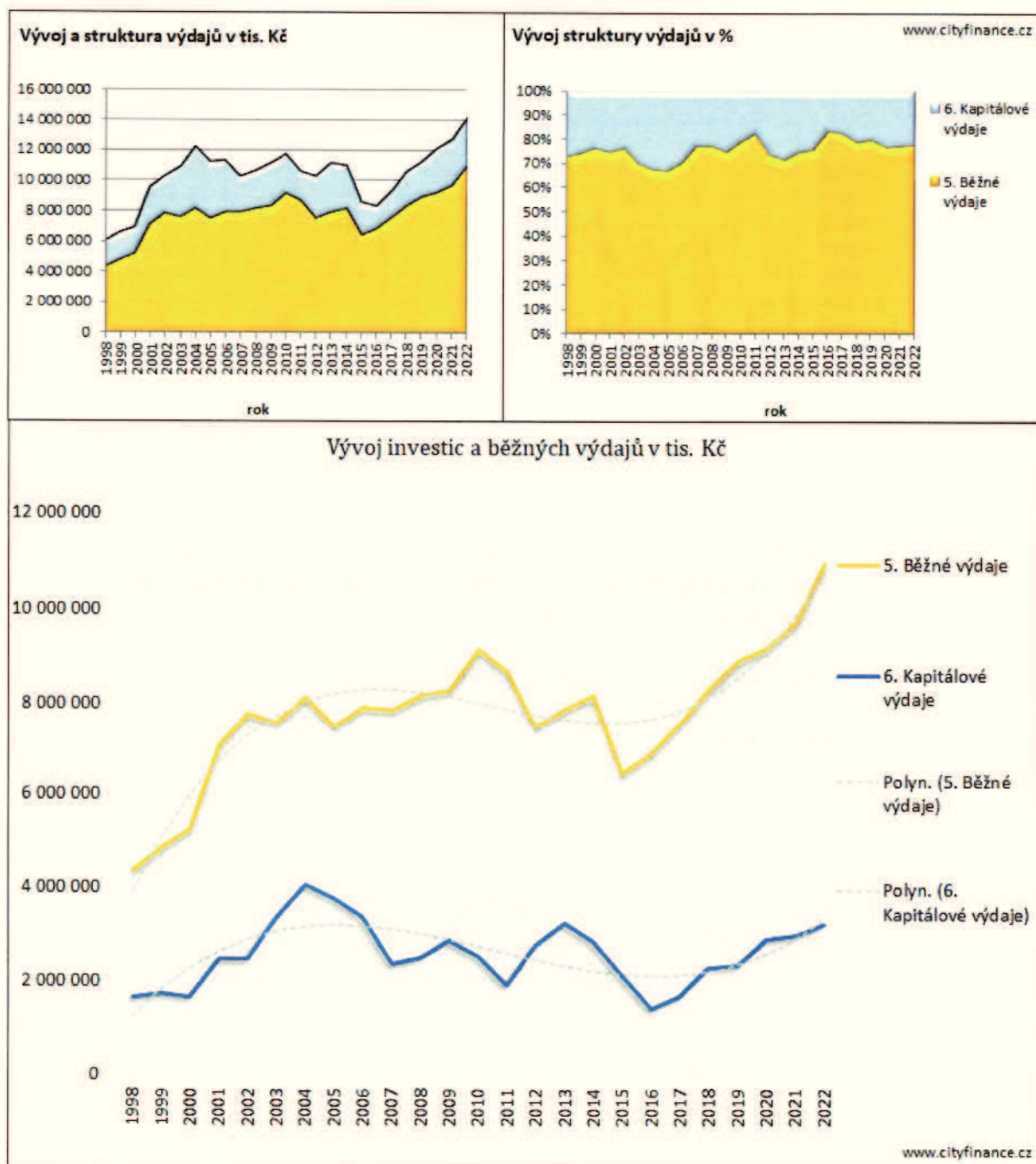
Zdroj: MFČR, www.cityfinance.cz

Rozbor výdajů Ostravy založíme na vyhodnocení investic a běžných výdajů. Podrobně výdaje viz **Příloha 6. Výdaje města - podrobná struktura a vývoj**

Přehled vývoje výdajů Ostravy ukazuje za poslední 4 roky **až exponenciální gradaci běžných výdajů a poměrně pozvolnější růst investic. Součástí běžných výdajů však byly opravy.**

Nejen proto, že součástí běžných výdajů byly i opravy, zaslouží si výdaje dále podrobnější rozbor.

Graf 13. Struktura a vývoj výdajů Ostravy

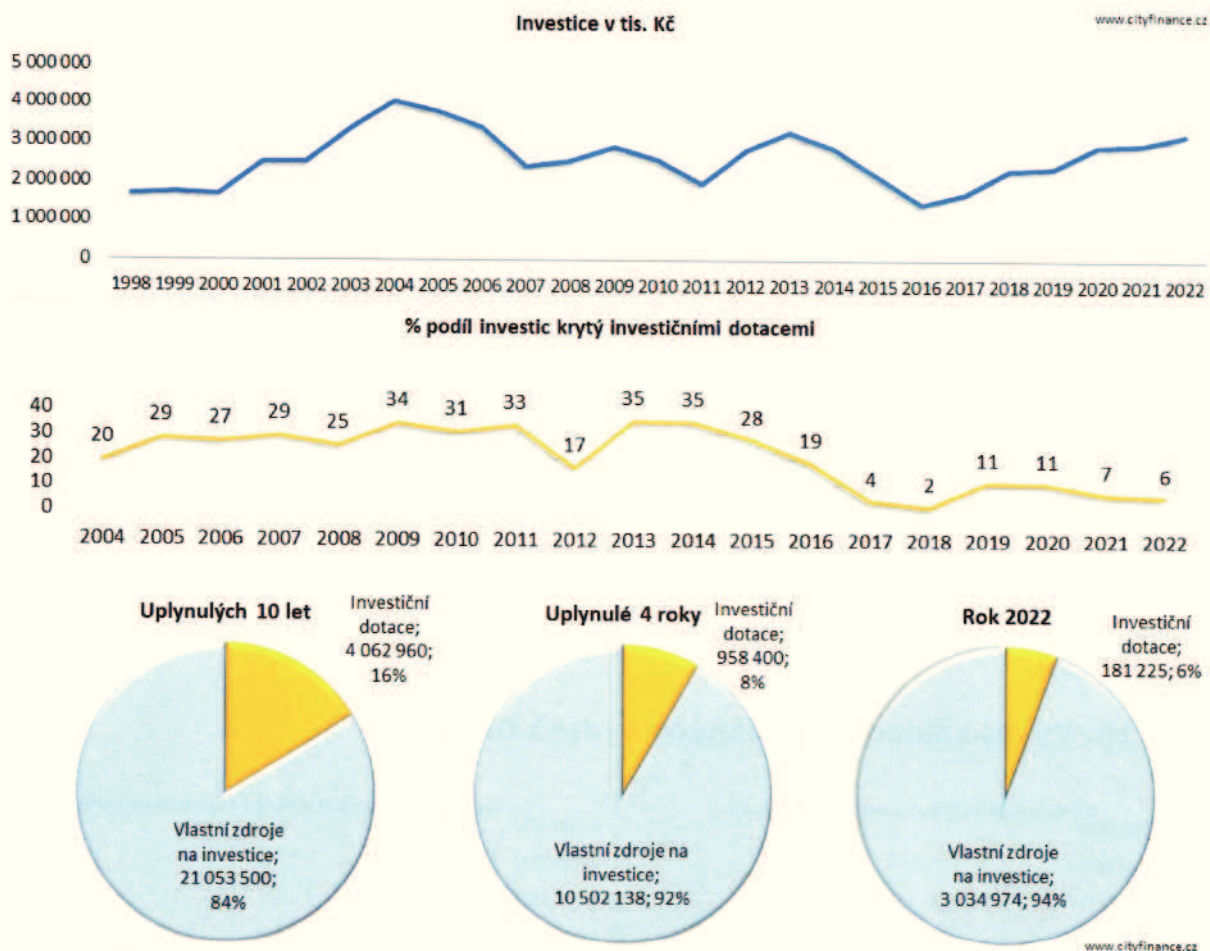


Zdroj: MFČR, www.cityfinance.cz

Investice Ostravy poslední roky rostly. Ostravy investovala za poslední 4 roky 11,5 mld. Kč (tj. **výborných** téměř 41 tis. Kč na obyvatele). Město zároveň nad to realizovalo také opravy, které zde vidět nejsou. Objem investic s opravami dohromady vyhodnotíme později.

Investiční **dotace** kryly za poslední 4 roky do roku 2022 cca 958 mil. Kč, tj. **8 % investic** a 10,5 mld. Kč dodalo město. **Rozvoj Ostravy byl prakticky zcela nezávislý na dotacích**, což bylo **skvělé**.

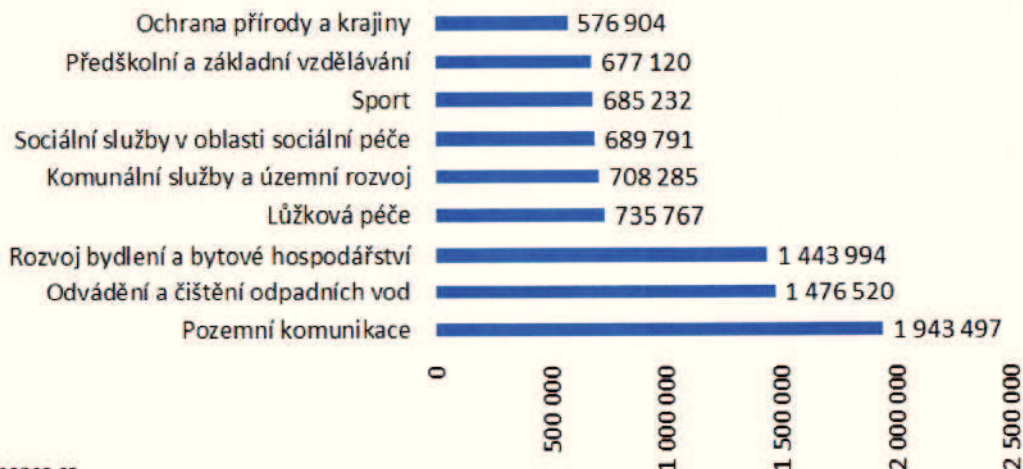
Graf 14. Vývoj investic a jejich krytí z dotací a vlastních zdrojů Ostravy



Zdroj: MF ČR, propočty www.cityfinance.cz

Nejvyšší investice (kapitálové výdaje) Ostravy za poslední **4 roky** směřovaly především do staveb, poskytnutých příspěvků a transferů, strojů a zařízení, ale také pozemků atd. viz **Příloha 6**. Další graf ukazuje, že „Medailové pozice“ obsadily oblasti:

1. **Pozemní komunikace**, 1 943 mil. Kč + opravy 1 419 mil. Kč = 3 362 mil. Kč;
2. **Byty, bydlení a bytové hospodářství**, 1 444 mil. Kč investic + 749 mil. Kč oprav = 2 193 mil. Kč;
3. **ČOV**, 1 477 mil. Kč.

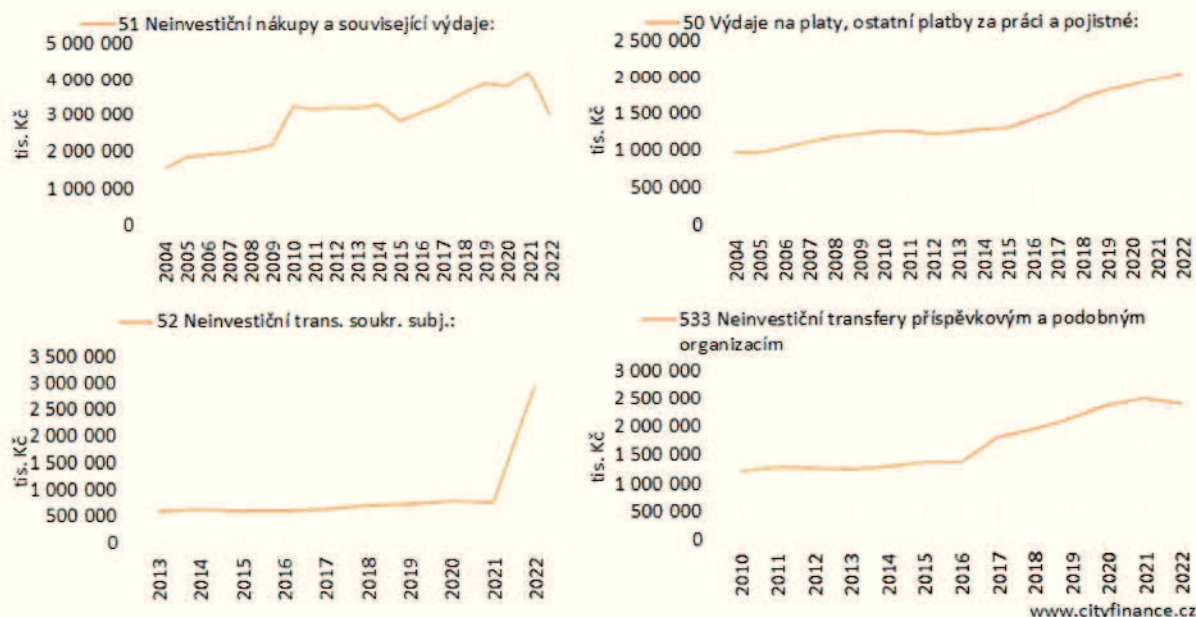
Graf 15. Suma nejvyšších investic Ostravy za uplynulé 4 roky**Suma nejvyšších kapitálových výdajů za posledních 4 roky v tis. Kč**

www.cityfinance.cz

Zdroj: MFČR, www.cityfinance.cz

Běžné výdaje. Nejvyšší běžné výdaje města putovaly do majetku a lidí a s ním souvisejících služeb a aktivit. Podrobné členění uvádí **Příloha 6**.

Podstatné je, jak se každá činnost města dotkne provozních výdajů, jak velké náklady vyvolá údržba, provoz, rozsah služeb a majetku (odpisy). Zásadní je jak velký a provozně náročný majetek město má, kolik lidí zaměstná a co případně vybuduje (pořídí), jaké služby poskytuje a za jakou cenu. Řízení provozních výdajů, ale i využití možností příjmů jsou alfou a omegou provozního hospodaření. Provozní hospodaření ovlivňuje finanční kondici města, resp. finanční možnosti do budoucnosti.

Graf 16. Vývoj základních běžných výdajů Ostravy

Zdroj: MFČR, www.cityfinance.cz *růst neinvestičních transferů soukromým subjektům Ostravy v roce 2022 souvisel z metodickým přesunem finančních toků dopravní obslužnosti pokles 5193 růst 5213 (§2292 a 2294).

Běžné výdaje (provozní výdaje, včetně oprav) – **nejvyšší objemy** za poslední 4 roky ukazuje **následující graf** (včetně výdajů krytých dotacemi a opravami). Různé **opravy** realizované Ostravou činily cca **3,4 mld. Kč**. Nejvyšší opravy směřovaly do silnic a komunikací 1,5 mld. Kč, bytů 749 mil. Kč, ZŠ a MŠ 210 mil. Kč, nemocnice 96 mil. Kč atd., podrobněji viz **Příloha 6, tabulka 18**. Svou výší včetně oprav dominovaly běžné výdaje na **dopravu** (za rok 2022 cca **7,4 tis. Kč ročně na obyvatele** města), **regionální místní správu** (platy a pojištění), **kulturu, byty, bezpečnost a sociální oblast** atd.

Zajímavostí bylo financování **bytů, na které Ostrava dosud doplácela** viz **Příloha 9**

Graf 17. Suma nejvyšších běžných výdajů Ostravy za 4 roky v tis. Kč



Zdroj: MFČR, www.cityfinance.cz

Běžné výdaje (provozní výdaje, včetně oprav) – absolutní **nejvyšší nárůsty** za poslední 4 roky ukazuje **následující graf** (včetně výdajů krytých dotacemi a opravami) se týkaly **dopravy**, ostatní činnosti (splátky, platby daní, vratky transferů), regionální místní správy, **komunálních služeb, sociální oblasti, kultury, bezpečnosti a pořádku a nakládání s odpady** (tučně % nejvyšší gradace). Podrobnější členění opět naleznete v **Příloze 6**.

Graf 18. Nejvyšší růst běžných výdajů Ostravy za 4 roky v tis. Kč



Zdroj: MFČR, *propočty* www.cityfinance.cz

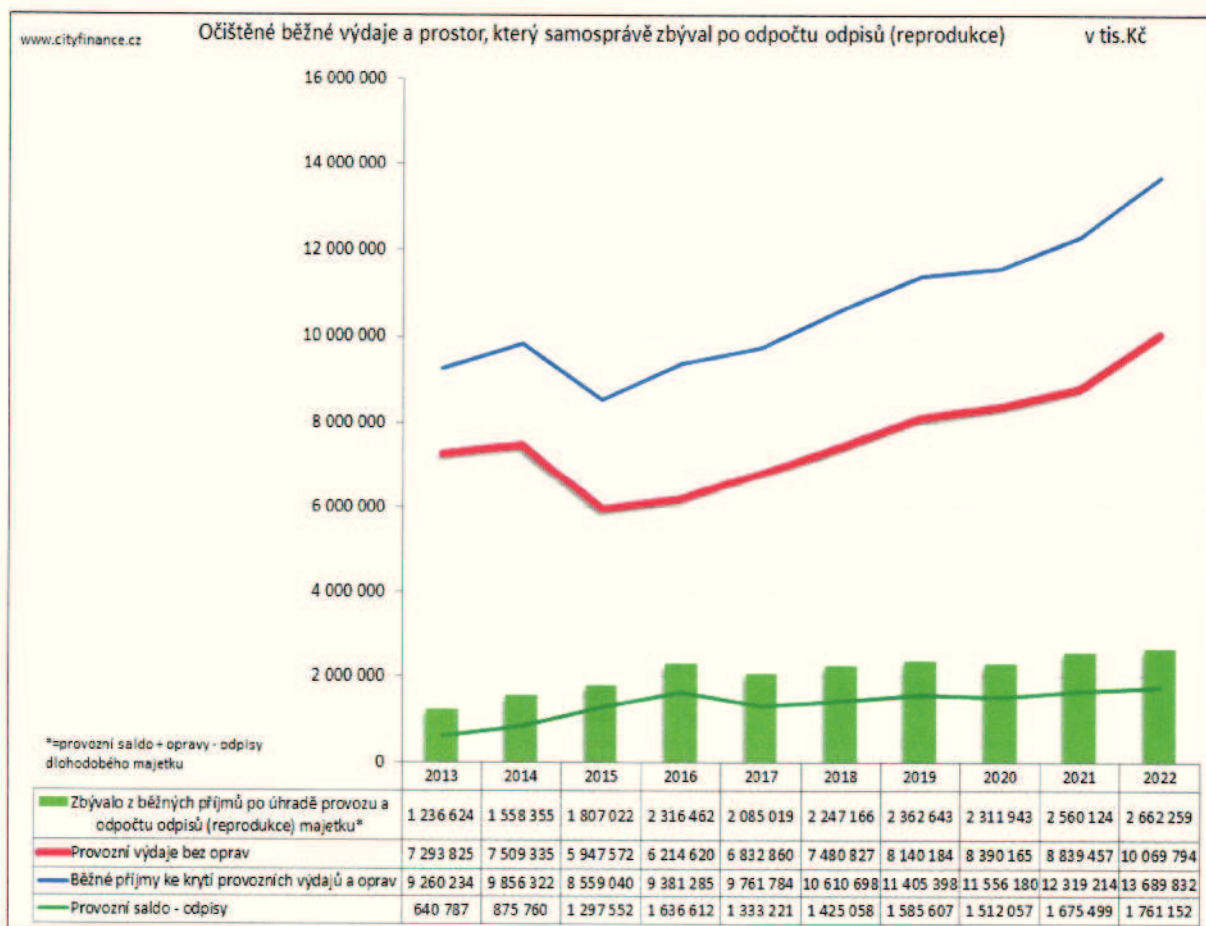
Snížení provozních výdajů Ostravy, které by bylo trvalé a významné natolik aby stálo za zmínku z výkazů **nebylo detekováno. Úspornější růst byl u výdajů na platy**, kde byl růst výdajů za 4 roky pouze **14 %** (včetně pojištění).

Schopnost reprodukce dosavadního a budování nového majetku města

dává odpověď na otázku, zda si samospráva může dovolit udržovat dosavadní a budovat nový majetek. Jde o poměrně komplikovanou problematiku, protože majetek spravovaný samosprávou se hodnotí obtížně. Majetek spravovaný samosprávou může být totiž rozptýlen do organizací a společností a podstatné je, že opravy a investice realizují i ony společnosti. Majetek může být v účetnictví zaveden také s různou hodnotou (pořizovací a ta se může výrazně lišit od reálné) a samospráva odepisují majetek teprve od roku 2012. My proto můžeme zevrubně posoudit míru schopnosti údržby majetku, který je evidován přímo v účetnictví města.

Vlastní prostor k investicím a opravám z běžných příjmů, který městu zbýval po úhradě provozu a zohlednění potřeb nutné reprodukce majetku města (čistě účetně) vyjadřuje **dole zelený sloupcový graf**.

Graf ukazuje, že Ostrava **měla finanční schopnost zajistit údržbu svého dosavadního majetku i finančně odpovědně budovat nový nerentabilní majetek** (ideálně infrastrukturu k bydlení a podnikání).

Graf 19. Schopnost Ostravy finančně udržovat dosavadní majetek

Zdroj: MFČR, www.cityfinance.cz

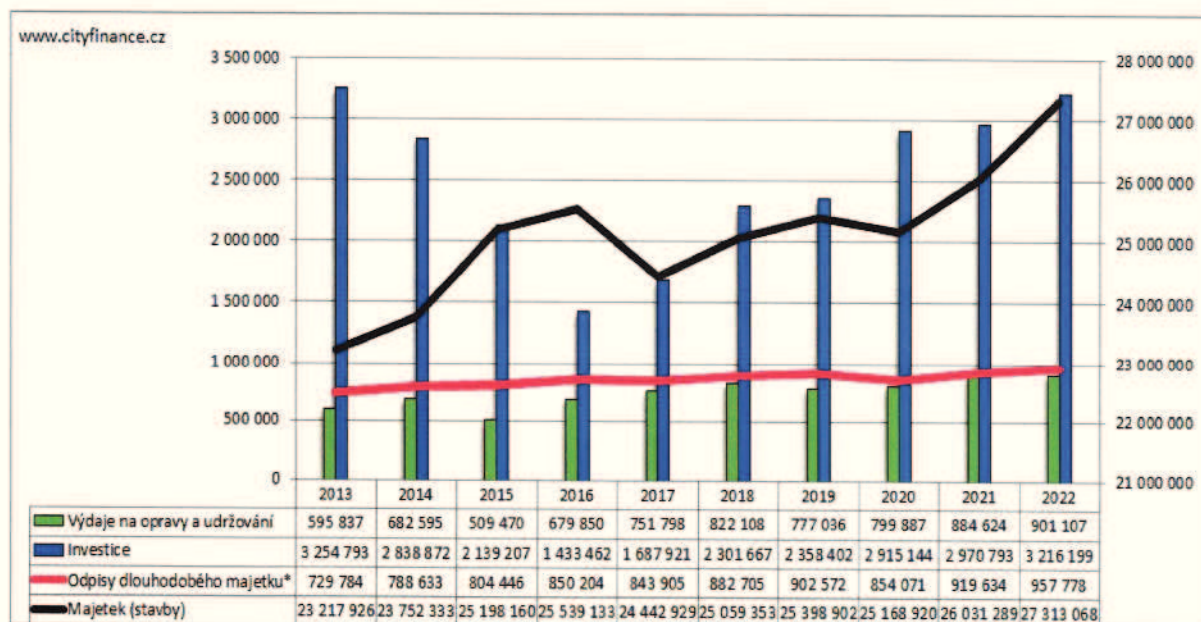
Majetek města a dosavadní finanční krytí údržby a rozvoje majetku.

Majetek v účetnictví Ostravy, resp. jen stavby představovaly z rozvahy již více než **27,3 mld. Kč, výrazně rostl**. Samotné město **potřebuje na reprodukci svého dlouhodobého majetku** dle odpisů z účetnictví **alespoň cca 1 mld. Kč⁵ ročně**. Skutečná potřeba bude najisto vyšší neb účetnictví bohužel neodráží skutečnou hodnotu a stav majetku. Odpisy mohou být také sníženy tak, že jsou časově více rozloženy a vybraný majetek svěřen do organizací nebo společností. Obnova majetku města je vždy vícezdrojová a realizuje se především třemi způsoby:

1. způsobem běžných výdajů (účet 511 – opravy a udržování);
2. investicemi;
3. příspěvky na obnovu majetku organizacím, případně společností města, případně spolkům na zapůjčený či pronajatý majetek apod. (investičními i neinvestičními).

Do obnovy majetku města směřovaly opravy a investice (viz **další graf**). Červená čára představuje odpisy, tedy minimální potřebnou částku na obnovu majetku z účetnictví, zeleně jsou opravy a udržování (bez oprav realizovaných příspěvkovými organizacemi, případně obchodními společnostmi) a modré sloupce jsou investice. Ostrava **za poslední 4 roky vynaložila do svého majetku cca 14,8 mld. Kč** (cca 11,5 mld. Kč investicemi, zbytek opravami). Na pouhou reprodukci majetku by dostačovalo za tu dobu dle odpisů cca 3,6 mld. Kč. Zajištění financí na reprodukci a budování majetku Ostravy bylo **fenomenální** (investice + opravy, jak ukazuje **graf**). Výše oprav Ostravy odpovídala odpisům.

Graf 20. Financování obnovy a budování majetku Ostravy v tis. Kč



Zdroj: MFČR, www.cityfinance.cz

⁵ Odpisy – obce od roku 2012 povinně odpisují a odpisy mají sloužit k financování oprav a obnovy dosavadního majetku. Dle účetního výkazu zisku a ztrát (výsledovka, účet 551).

Provozní hospodaření města. Na provozním hospodaření města přímo závisí možnosti rozvoje.

Město řídí svou finanční kondici především skrze regulaci běžných výdajů bez oprav (povozní výdaje), což je podstatné, ale k tomu má také možnosti získávat poměrně významnou část běžných příjmů na základě vlastních rozhodnutí a hospodaření. Běžné výdaje definuje z největší části rozsah a kvalita majetku, lidí a potažmo služeb, které jsou poskytovány městem a na něj finančně napojenými subjekty.

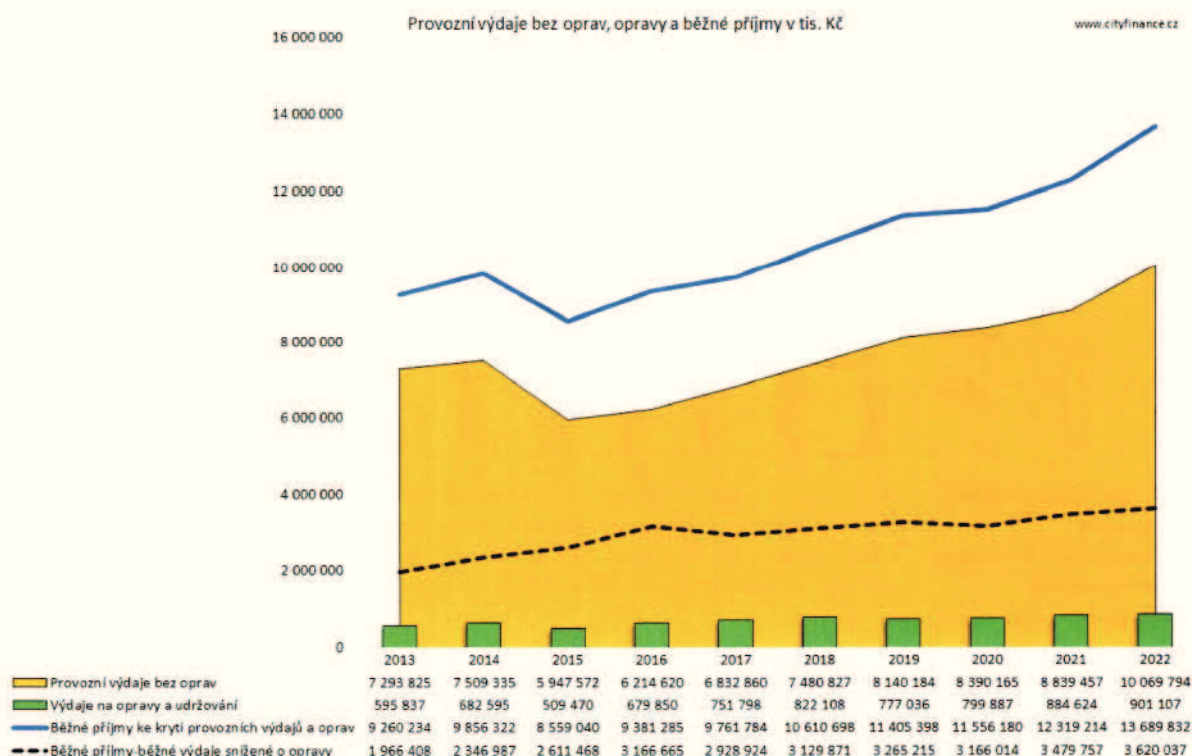
Příjmy může město nastavovat jen v omezených případech dle svých možností a schopností. Zde záleží nejvíce na politické odpovědnosti a odvaze spočívající v tom do jaké míry samospráva obyvatele přiblíží/vzdálí finanční realitě. Čím dále od finanční reality a upřímnosti se město pohybuje, tím jsou zpravidla provozní finanční výsledky horší a naopak.

Vývoj běžných příjmů a běžných výdajů bez oprav znázorňuje níže **modrý čárový graf k oranžovému plošnému grafu**. Výsledkem byl z dlouhodobého pohledu zlepšující se rozdíl mezi běžnými příjmy a běžnými výdaji viz. **černý přerušovaný čárový graf níže**.

Opravy ukazuje **zelený sloupcový graf**.

Výsledky provozního hospodaření města vyhodnotíme přesněji prostřednictvím ukazatelů provozního salda a finanční kondice.

Graf 21. Vývoj provozního hospodaření Ostravy



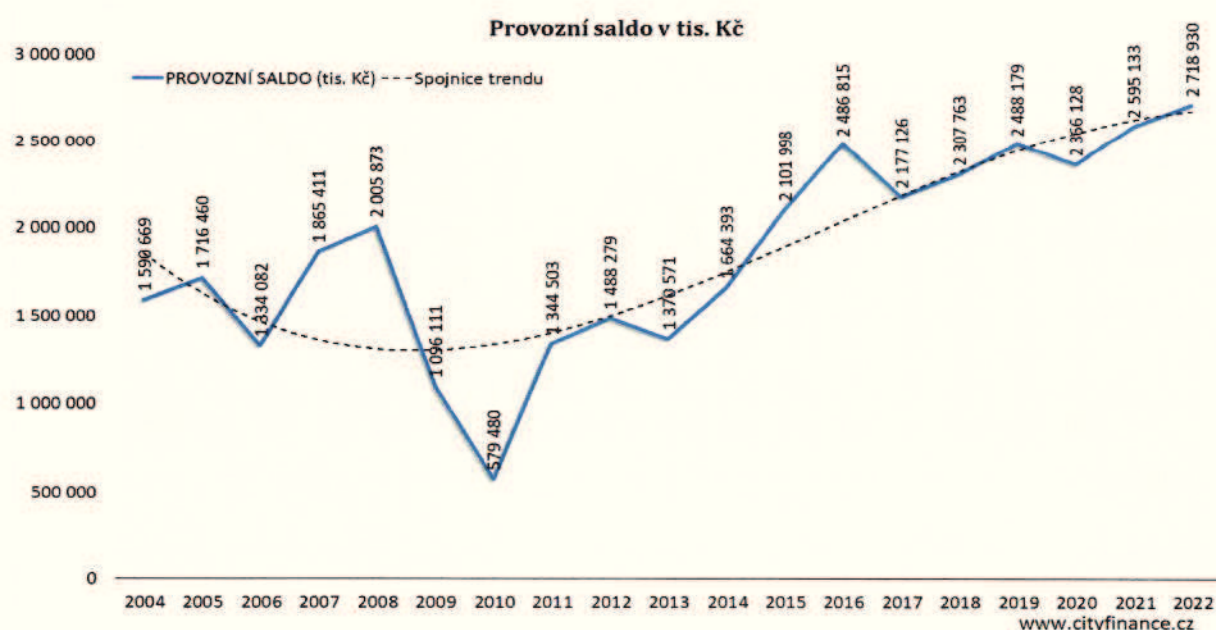
Zdroj: MFČR, propočty www.cityfinance.cz

Provozní saldo je jeden z klíčových údajů pro sledování finančního zdraví města a znamená rozdíl mezi běžnými příjmy (včetně neinvestičních dotací) a běžnými výdaji. Za běžné příjmy označujeme všechny příjmy, vyjma kapitálových příjmů (prodejů majetku) a investičních dotací, tedy zpravidla sčítáme opakující se příjmy. Běžné výdaje jsou veškeré výdaje vyjma investic. Běžné výdaje jsou tedy výdaje na běžný provoz a údržbu, včetně obnovy majetku (neinvestiční výdaje v podobě oprav). Provozní saldo znamená fakticky vlastní finance, které ročně zbývají městu na „volnou útratu“, tedy na investice, ale také na budoucí reprodukci majetku, na splátky dluhů či na úspory, a tedy tvorbu rezerv. Proto banky při žádostech o úvěr stav a vývoj ukazatele provozního salda velmi bedlivě posuzují a sledují ho také v průběhu čerpání a splácení úvěru. Ovšem banky zajímá hlavně to, zda bude mít samospráva na splátky, ale už se nezajímají tolik o stav majetku, pokud jí samospráva neručí za úvěr. Provozní saldo vyjadřuje jakousi „roční finanční sílu“ samosprávy, tedy ročně vytvořený potenciál na investice, obnovu majetku, splácení dluhů, ale i na tvorbu finančních rezerv apod. Provozní saldo je však snižováno opravami, které výsledek zkreslují. Provozní saldo může být podobně zkresleno také transfery organizacím, které pak realizují opravy v rámci své činnosti, či opravami v rámci hospodářské činnosti.

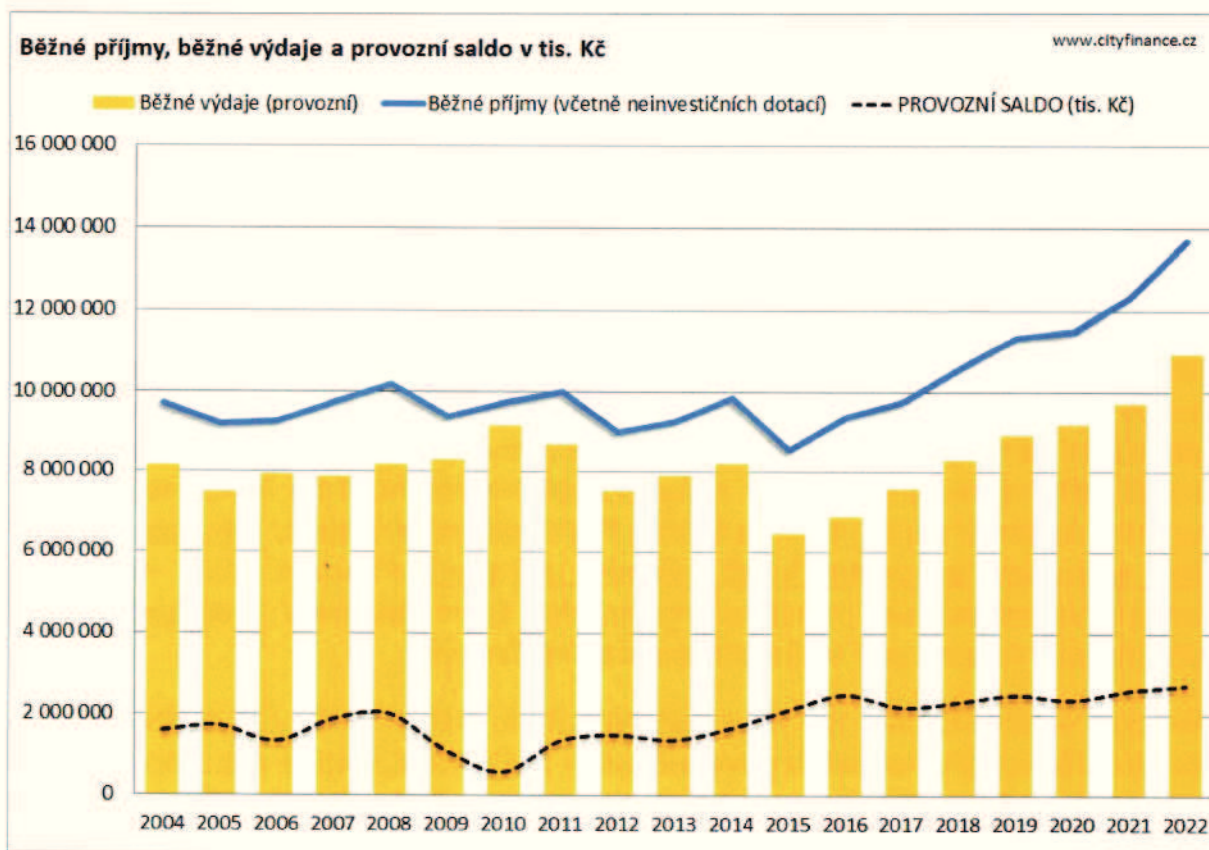
Provozní saldo Ostravy by již z podstaty mělo být v rámci ČR nadprůměrné, protože k tomu dává podmínky zvýhodnění v RUD, které mají ze statutárních měst pouze Praha, Brno, Ostrava a Plzeň. Provozní saldo Ostravy mělo **výborný trend a nadprůměrné hodnoty** s průměrem za 4 roky cca 2,5 mld. Kč a v roce 2022 uzavřelo na **nejvyšší hodnotě v historii města 2,7 mld. Kč**, tj. cca 9,6 tis. Kč na obyvatele, průměr v ČR bez Prahy byl 8,3 tis. Kč **viz grafy a tabulka.**

Provozní saldo posuzují především banky při žádostech o úvěry a jak bylo řečeno **snižovaly ho opravy**, což v následující kapitole zohledníme.

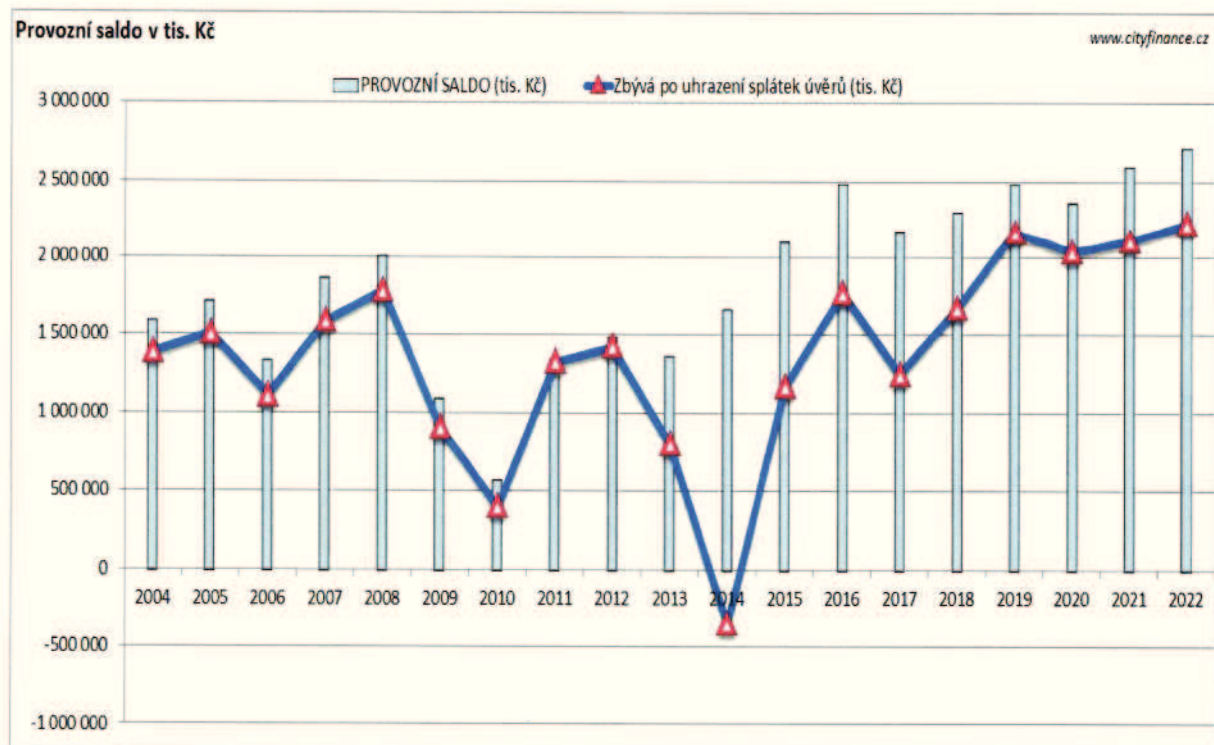
Graf 22. Vývoj provozního salda Ostravy



Zdroj: MFČR, www.cityfinance.cz

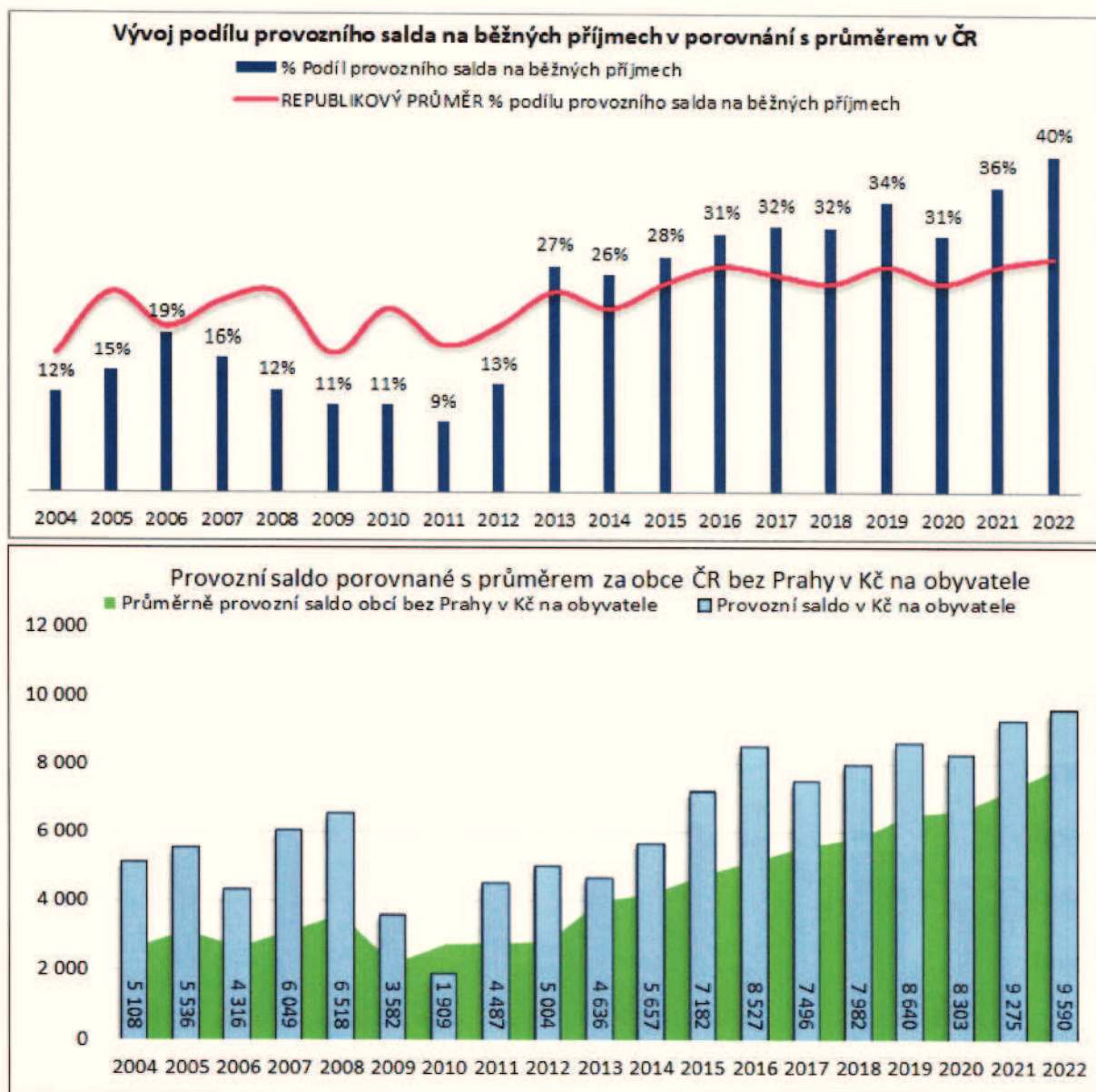
Graf 23. Vývoj běžných příjmů a výdajů Ostravy

Zdroj: MFČR, www.cityfinance.cz

Graf 24. Vývoj zátěže provozního salda splátkami dluhů Ostravy

Zdroj: MFČR, www.cityfinance.cz

Graf 25. Porovnání vývoje provozního salda Ostravy s průměrem v ČR



Zdroj: MFČR, www.cityfinance.cz

Tabulka 5. Vývoj provozního salda Ostravy

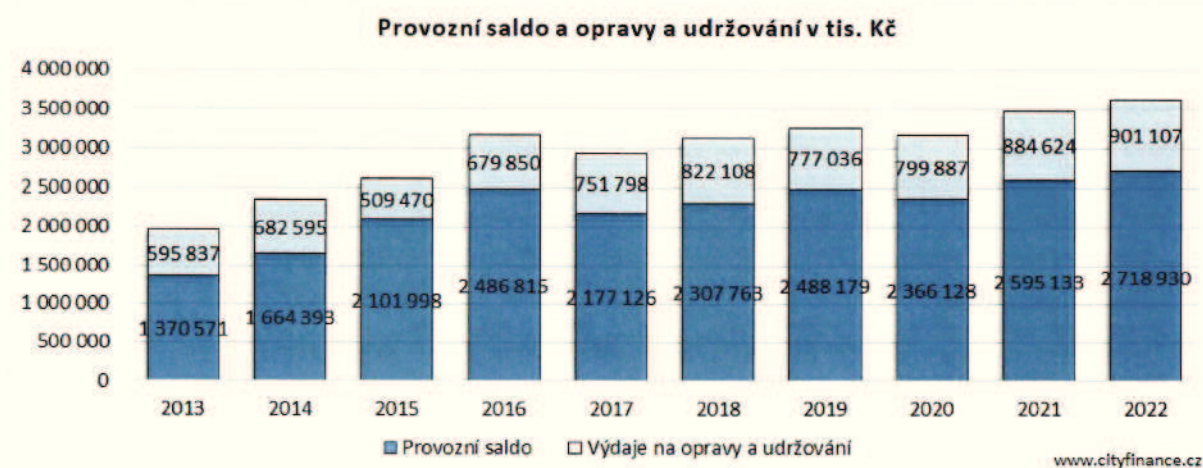
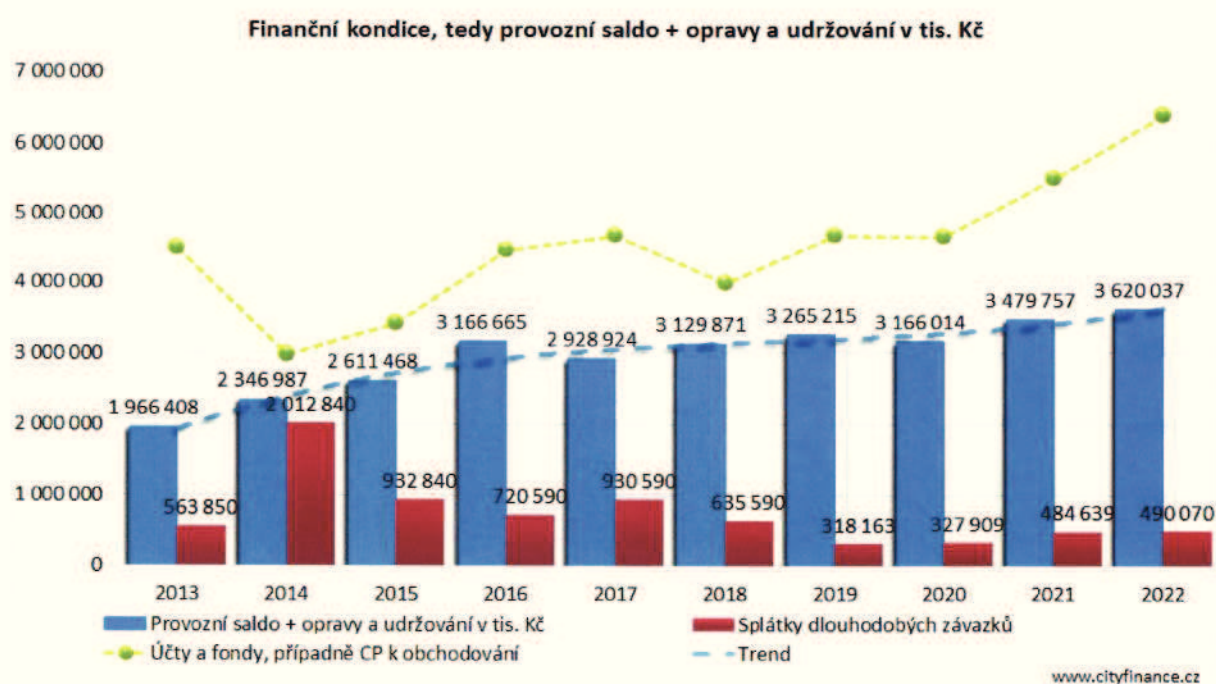
Údaje (čísla značí druhové členění rozp. skladby)	2013	2014	2015	2016	2017	2018	2019	2020	2021	2022
1+2+4 Běžné příjmy (včetně neinvestičních dotací)	9 260 234	9 856 322	8 559 040	9 381 285	9 761 784	10 610 698	11 405 398	11 556 180	12 319 214	13 689 832
5 Běžné výdaje (provozní)	7 889 663	8 191 930	6 457 042	6 894 470	7 584 659	8 302 935	8 917 219	9 190 052	9 724 081	10 970 902
8124 Uhrazené splátky dlouhodobých půjček	563 850	2 012 840	932 840	720 590	930 590	635 590	318 163	327 909	484 639	490 070
PROVOZNÍ SALDO (tis. Kč)	1 370 571	1 664 393	2 101 998	2 486 815	2 177 126	2 307 763	2 488 179	2 366 128	2 595 133	2 718 930
Zbývá po uhrazení splátek úvěrů (tis. Kč)	806 721	-348 447	1 169 158	1 766 225	1 246 536	1 672 173	2 170 016	2 038 218	2 110 494	2 228 859
% Podíl provozního salda na běžných příjmech	15%	17%	25%	27%	22%	22%	22%	20%	21%	20%
REPUBLIKOVÝ PRŮMĚR % podílu provozního salda na běžných příjmech	24%	22%	25%	27%	26%	25%	27%	25%	27%	28%
Krátkodobá finanční aktiva (jako fondy, účty)	4 484 508	2 981 687	3 421 205	4 453 139	4 668 331	3 987 172	4 676 167	4 658 654	5 506 820	6 403 767
Provozní saldo po úhradě splátek úvěrů + stav na bankovních účtech předchozího roku (tis. Kč)	5 291 229	2 633 240	4 590 363	6 219 364	5 914 867	5 659 345	6 846 184	6 696 872	7 617 314	8 632 627
Změna běžných příjmů (tis. Kč)	266 698	596 089	-1 297 282	822 245	380 499	848 914	794 700	150 782	763 034	1 370 618
Změna běžných výdajů (tis. Kč)	384 406	302 267	-1 734 888	437 428	690 189	718 277	614 284	272 833	534 029	1 246 821
										Suma za poslední 4 roky
										3 079 134
										2 667 967

Zdroj: MFČR, propočty www.cityfinance.cz

Finanční kondice města je **nejdůležitější údaj** celé analýzy. Nyní konečně zohledníme opravy realizované městem, které přičteme k provoznímu saldu (rozdíl běžných příjmů a běžných výdajů), čímž dostaneme celkovou výši roční finanční kondice města, **viz graf dále** (modré sloupce, přerušovaný žlutý čárový graf vyjadřuje zůstatky účtů, které nejsou pro finanční kondici směrodatné). Finanční kondice představuje peníze z ročních běžných příjmů po úhradě provozu, které mohla samospráva nasměrovat do oprav, investic, případně na splátky dluhů nebo na účty apod., zkrátka o nich mohla ještě rozhodnout samospráva. Údaj finanční kondice je zásadní pro stanovení finančních možností na rozvoj města.

Finanční kondice Ostravy byla **excelentní a měla výborný trend**. Průměr finanční kondice města za 4 roky byl 3,4 mld. Kč a rok 2022 uzavřel nad **3,6 mld. Kč**, tj. **excelentních** cca 12,9 tis. Kč na obyvatele (průměr bez Prahy v roce 2022 cca 10,8 tis. Kč na obyvatele).

Graf 26. Vývoj finanční kondice Ostravy

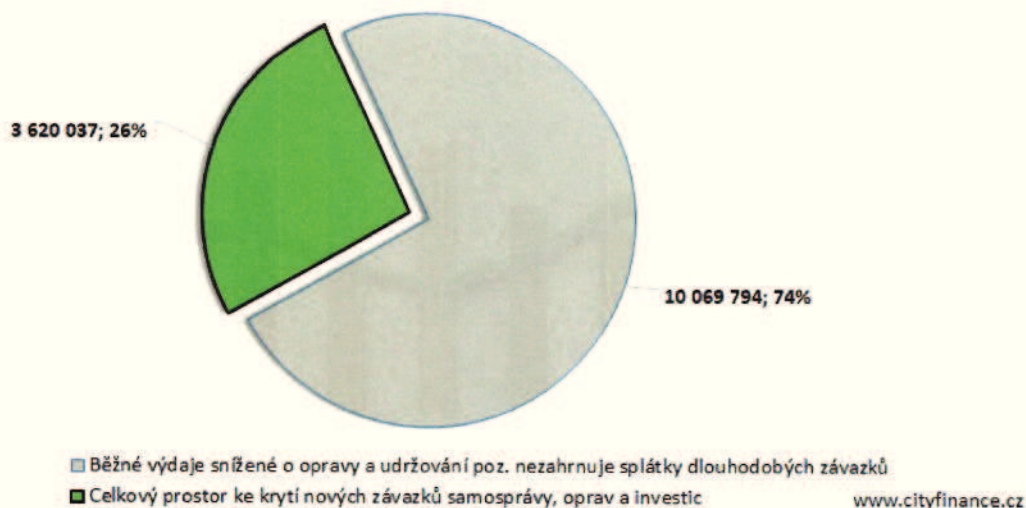


Zdroj: MFČR, propočty www.cityfinance.cz

Rozdíl mezi celkovými běžnými příjmy a běžnými výdaji sníženými o opravy byl v roce 2022 **výborných 26 %** běžných příjmů (za výborných bývá považováno běžně cca 33 %). Ukazatel vyjadřuje podíl z běžných příjmů, o kterém mohla libovolně rozhodovat ještě dále samospráva, zbytek spolky víceméně „povinné“ (mandatorní a quasi mandatorní) výdaje, včetně transferů (dotací), které již samospráva rozdělila.

Graf 27. Volný finanční prostor samosprávy Ostravy z běžných příjmů

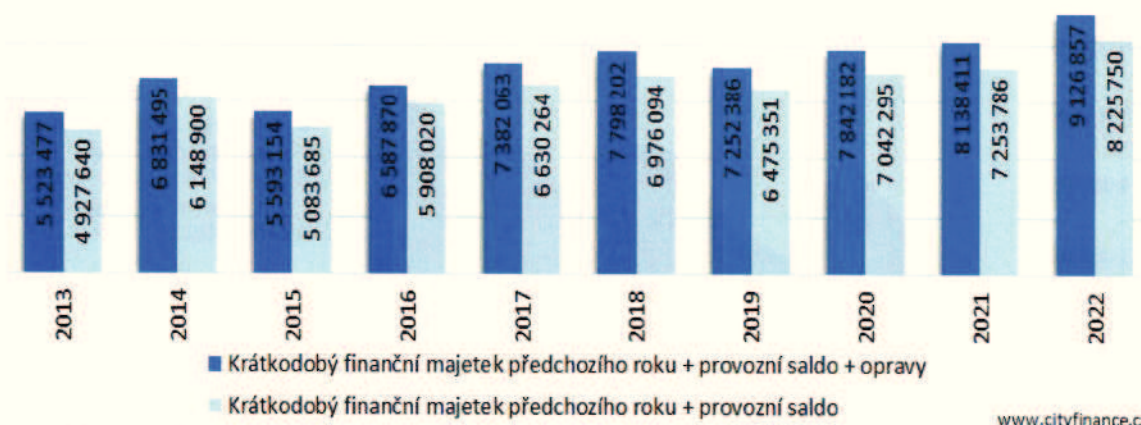
2022 - Celkový finanční prostor z běžných příjmů ke krytí dlouhodobých závazků samosprávy (včetně závazků současných) v tis. Kč



Zdroj: MFČR, propočty www.cityfinance.cz

Graf 28. Vývoj okamžitého finančního potenciálu Ostravy

Celkový okamžitý finanční potenciál samosprávy v tis. Kč

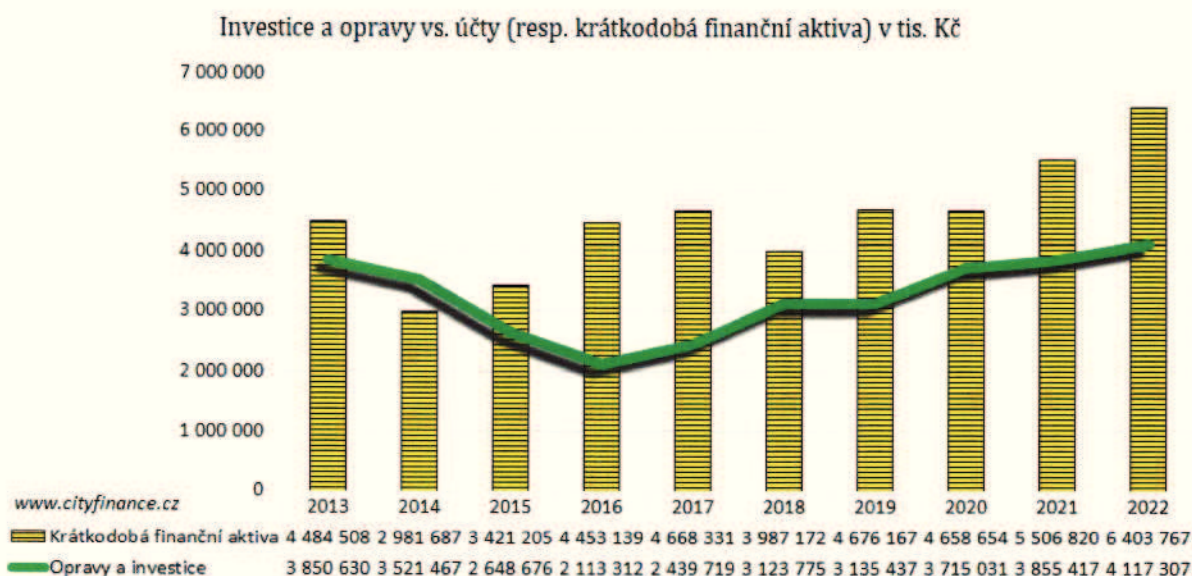


Zdroj: MFČR, propočet www.cityfinance.cz

Ostrava měla již roky **výborný finanční potenciál** (viz **sloupcové grafy**), který znamenal, že **samospráva rozhodovala o nejvyšších objemech vlastních financí**, které se snažila více využívat, ale i tak se finance hromadily.

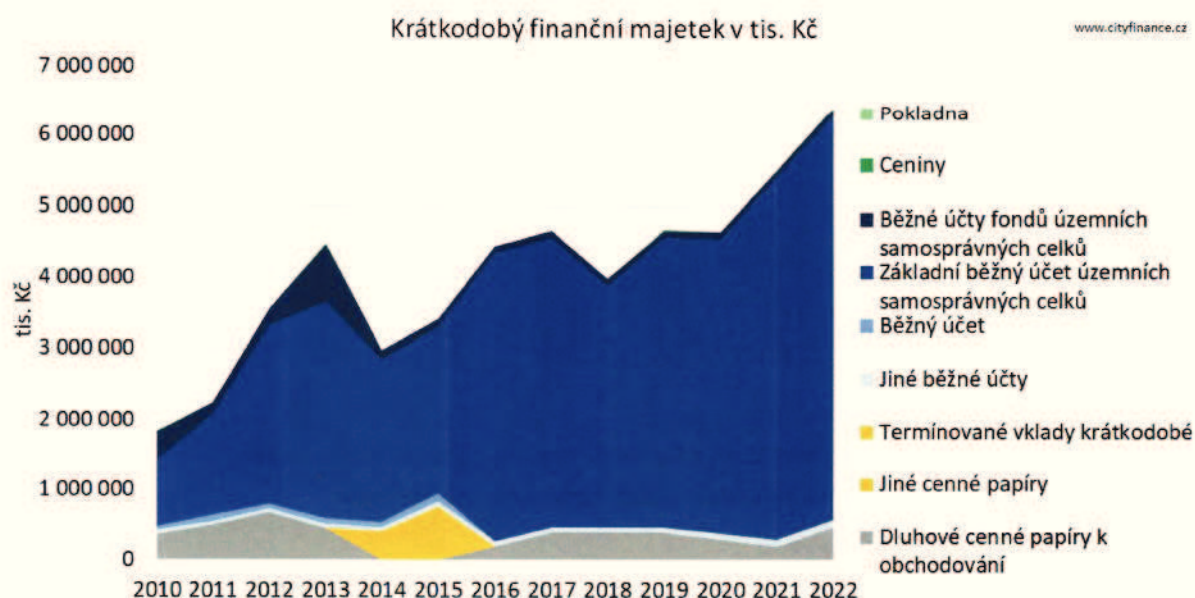
Opravy a investice Ostravy dohromady měly za poslední 4 roky **excelentní** hodnoty viz **zelený čárový graf**. Samospráva Ostravy **za poslední 4 roky** poslala na investice a opravy celkem více než **14,8 mld. Kč** (cca **52,3 tis. Kč na obyvatele**). Za posledních 10 let samospráva vydala na rozvoj Ostravy bezmála 33 mld. Kč (115 tis. Kč na obyvatele). Investice Ostravy byly současně skvěle finančně kryté viz **Grafy**.

Graf 29: Opravy a investice vs. krátkodobá finanční aktiva Ostravy



Zdroj: MFČR, www.cityfinance.cz

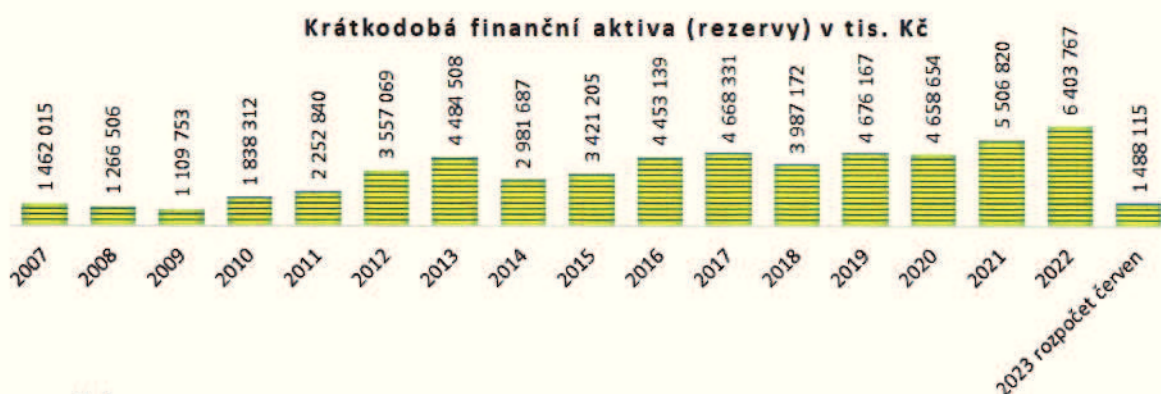
Graf 30: Krátkodobý finanční majetek Ostravy



Zdroj: MFČR, www.cityfinance.cz

Finanční aktiva⁶ (míněno krátkodobý finanční majetek), tedy převážně zůstatky na účtech měla Ostrava na konci roku 2022 vysokých cca **6,4 mld. Kč** viz **grafy**. **Správnou finanční politiku města potvrzuje také rozpočet** na rok 2023, který počítal s **vysokými investicemi** 5,7 mld. Kč, avšak proinvestováno bylo v polovině roku „pouze“ 1,2 mld. Kč a jelikož rozpočet obsahuje také bravurně rozpočtované rezervy na ostatních běžných výdajích, **nebude na konci roku plánovaných pouze 1,5 mld. Kč, ale nejspíše o několik miliard více**. Nicméně snaha města realizovat rozvoje je obrovská a správná a **likvidita výborná**.

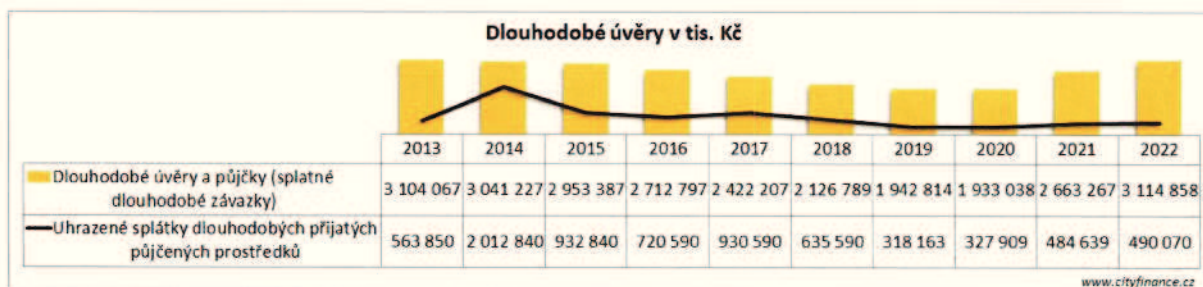
Graf 31. Vývoj zůstatků krátkodobých finančních aktiv Ostravy, včetně rozpočtu 2023



www.cityfinance.cz

Zdroj: MFČR, www.cityfinance.cz

Graf 32. Vývoj dluhů a splátek Ostravy



Zdroj: MFČR, www.cityfinance.cz

Dlouhodobé závazky typu úvěru měla Ostrava na konci roku 2022 se zůstatkem **cca 3,1 mld. Kč**. Město má dobře nastavené parametry mnohdy správně na plovoucí sazby a rozkladem splátek do delších období, což bylo správné a rozumné. Přesto, že jsou běžně úroky z úvěrů nyní poměrně vysokých cca 7,5 %, stále jsou s ohledem na inflaci dluhy výhodnější než kdy jindy a šetří městům výdaje. Přehled dluhů viz **Příloha 8. Právnícké osoby s vlivem města a přehled dluhů**.

⁶ Krátkodobý finanční majetek, zejména základní běžný účet a účty fondů. Součty účtů 068+231+236+241.

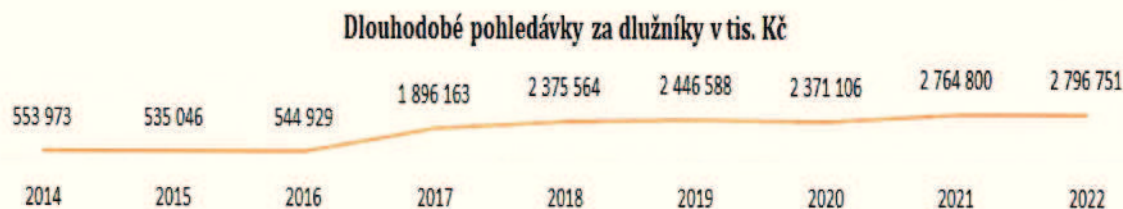
Strop bezpečné zadluženosti je možné s ohledem na dosavadní výsledky provozního hospodaření i po zohlednění aktuálně vyšších rizik a úroků stanovit na cca **15 mld. Kč**⁷. Uvedený strop je stále pod bankovním limitem, i když zohledníme momentálně vyšší úroky a finanční vnější rizika. Limit může být omezen nastavením parametrů úvěrů (výrazně limit snižuje kratší splatnost, či růst úroků) a především budoucí výsledky provozního hospodaření.

Připomeňme, že **průměrná finanční kondice** města byla za poslední 4 roky cca 3,4 mld. Kč, rok 2022 uzavřel nad **3,6 mld. Kč**, tj. téměř 13 tis. Kč na obyvatele (průměr v ČR bez Prahy byl 10,8 tis. Kč na obyvatele). Data minulosti viz **Graf 26. Vývoj finanční kondice Ostravy**. **Výhled** počítá s finanční kondicí průměrně s vysokou opatrností **pouze 2,8 mil. Kč**.

Při docílení stropu zadluženosti by při optimálním nastavení úvěru za normálních okolností směřovalo na splátky 750 mil. Kč bez úroků (20letá splatnost, průměrný úrok při 5 % p. a. 750 mil. Kč), tj. splátky celkem i s úroky cca 1,5 mld. Kč ročně. Při docílení stropu zadluženosti by s rezervou nadále ideálně **1,3 mld. Kč ročně mělo zbýt** na další opravy, investice a výdaje, včetně mimořádných splátek.

Dlouhodobé pohledávky⁸ měla Ostrava vysoké 2,8 mld. Kč, ale za zálohami na transfery, proto se nejednalo o něco, co by mělo město vymáhat jako dluh a souvisely s financováním agendy města.

Graf 33. Vývoj dlouhodobých pohledávek Ostravy



Zdroj: MFČR, www.cityfinance.cz

Tato analýza se zabývá pouze financemi města jako takového. Na závěr přikládáme pro zajímavost přehled právnických osob, ve kterých se Ostrava angažovala, viz **Příloha 8. Právnícké osoby s vlivem města a přehled dluhů**.

⁷ Jedná se o odborný odhad. Vycházíme z výše a trendu provozního salda, výdajů na opravy, stability a trendu běžných příjmů, výhledu daňových příjmů, struktury a trendu výdajů a zohledňujeme vnější i vnitřní rizika. Provozní saldo a výdaje na opravy jsou zdrojem umořování dluhu a předpokládáme, že samospráva by měla být schopná ideálně do 10 let bez komplikací vytvořit finance na úplné umoření dluhu. Dluh je nutné do max. 25 let bezpečně splatit tak, aby byl zajištěn běžný provoz a samospráva mohla nadále plnit úkoly, opravy a investice.

⁸ účty 462 až 471 z účetního výkazu rozvahy.

Závěr finanční analýzy

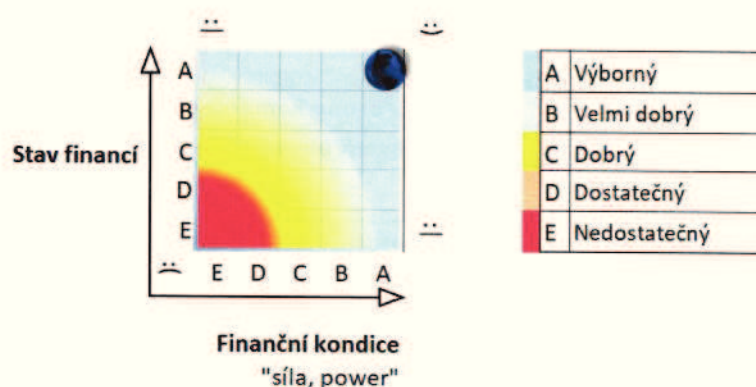
Ostrava se vypracovala ve finančně silné, zdravé, sebevědomé a nezávislé prosperující město. Ze statutárních měst patří kvalita řízení financí Ostravy poslední roky k nejlepším v republice a zasluhuje uznání. Ostrava velmi rychle začala využívat svůj finanční potenciál a osvojila si zdravé finanční uvažování, které pozvolna aplikovala. Ostrava nastavila kormidlo směrem k zavádění finanční reality a převzetí daňové odpovědnosti, což je předpoklad prosperity veřejných financí a dává městu nové možnosti a příležitosti k rozvoji majetku a infrastruktury. Prosperita finančního řízení města se promítá i do růstu hodnoty majetku vlastníků nemovitostí a lepších životních podmínek obyvatel nejen na území Ostravy, ale celého regionu.

Finance umožňují vytvořit podmínky pro další prosperitu a rozvoj Ostravy i jejích místních obvodů a za tím účelem uvádíme některá naše **viz Doporučení**.

Finanční zdraví města hodnotíme **nejlepší možnou známkou A+A+**, první písmeno značí finanční kondici, druhé stav financí. Hodnocení opíráme zejména o:

- **A+** (*výbornou s plusem za výborný trend a excelenci*) finanční kondici města opíráme o excelentní výsledky a výborný trend provozního hospodaření a zvýšené výdaje do rozvoje. Město mělo excelentní výdaje na investice a opravy. Město prosperovalo, když za 10 let přibylo zaměstnanců pracujících na území města. Město bylo v rozvoji nezávislé na dotacích a mělo dostatek financí k budování nové infrastruktury a majetku k bydlení a podnikání.
- **A+** (*výborný s plusem*) **stav financí**, kdy kladně hodnotíme zejména finanční likviditu, skvělou kvalitu finančního řízení a plánování postavenou na rozumných rezervách u běžných výdajů a snaze nehromadit dále finance.

Obrázek 1. Rating - hodnocení finančního zdraví Ostravy



POZ. Škála známkování A nejlepší, město pak představuje symbol planety.
Čím dále a výše od "slunce" se v matici planetka nachází, tím lepší finanční zdraví.
© Ing. Ludek Tesař, Cityfinance, www.cityfinance.cz

Ostravě zbývalo v roce 2022 více než 3,6 mld. Kč (cca 13 tis. Kč na obyvatele) z běžných příjmů po úhradě provozu **viz Graf 26**. Na reprodukci majetku města je zapotřebí alespoň 1 mld. Kč ročně. Město mělo na konci roku 2022 dluh 3,1 mld. Kč a na účtech bylo 6,4 mld. Kč.

Tabulka 6. SWOT analýza financí Ostravy (řazeno dle významu sestupně)

Silné stránky financí	Slabé stránky financí
Zodpovědný přístup vedení Ostravy k příjmům a finanční prosperitě (nastavování příjmů adresných nesociálních služeb do reality a převzetí alespoň malé části daňové odpovědnosti u DzN)	Úbytek obyvatel , ke kterému došlo za posledních 10 let o 14 tisíc (cca 5 %), Ostravu připravil o cca 441 mil. Kč ročních sdílených daňových příjmů .
Kvalita finančního řízení s dobrými trendy.	Cca 6,4 mld. Kč na účtech a dluhopisech znehodnotila inflace o cca 640 mil. Kč za rok 2022.
Excelentní výsledky a výborný trend provozního hospodaření .	
Zvýšení a již výborná výše investic (poslední roky se dařilo dokonce téměř využívat roční finanční kondici města k rozvoji města na investice a opravy)	
Nezávislost na dotacích.	
Finanční likvidita .	
Prosperita , nárůst počtu zaměstnanců pracujících na území města i vyšší počet žáků .	
Rozpočet = zejména realisticky nastavené daňové příjmy, kladné provozní saldo, vysoké investice a opravy, přehledná struktura.	
Finanční schopnost budovat nový majetek (zejména infrastrukturu k bydlení a podnikání).	
Poměrně nízký dluh s ohledem na finanční kondici a přehledná sestava dluhů a splátek města, včetně městských obvodů.	
Správné zacílení rozvoje na bydlení .	
Poměrně nízký dluh 3,1 mld. Kč s ohledem na finanční kondici 3,6 mil. Kč za rok 2022.	
Příležitosti financí	Ohrožení (rizika) financí
Posílit reálně investice a městské obvody a využít finance na účtech.	Časové odsouvání investic = prodražení investic i provozu = inflace = znehodnocování finančních aktiv a čekání na dotace .
Využití potenciálu příjmů.	Držení příjmů mimo současnou finanční realitu (odpady, vodné a stočné, nájmy apod.).
Zajistit opravy a investice do infrastruktury k podnikání a bydlení.	Ohrožení stability veřejných financí státu a změny daní i přesuny kompetencí na samosprávy bez financí
Zavádění nových technologií a investice snižující provozní výdaje a zlepšující komfort služeb.	Úbytek obyvatel Ostravy.
Uváživé využívání a získávání dotací .	Dotiční rizika . Vratky dotací, zdražení projektů, časové posuny, udržitelnost, administrativa.
Správně nastavené úvěry dokáží i nadále šetřit finance na investice.	

Rizika. Hlavními riziky financí města je **příliš vysoký růst běžných výdajů bez příjmů** a reálné hromadění financí a riziko **popírání finanční reality + „nové drahé služby zdarma“**.

Příležitosti u financí vidíme **v nastavení příjmů u adresných nesociálních služeb do finanční reality a vyšší daňová odpovědnost + současně vyšší investice do rozvoje Ostravy**, viz **Doporučení**.

Střednědobý výhled rozpočtu

Ostrava dostojí svým dosavadním dlouhodobým závazkům. Pro střednědobý výhled rozpočtu je výchozím rok 2024⁹ a je nastaven do roku 2028 (na 5 let).

Pro přehlednost uvádíme také rozpočet pro rok 2023. Ve výhledu zohledňujeme vyšší finanční rizika a pracujeme proto také s vyššími rezervami v prvních letech.

Výhled je **nastaven na aplikaci vládního daňového balíčku**.

Doporučení (řazeno dle významu a časového sledu sestupně)

Na základě finanční analýzy doporučujeme městu sérii opatření:

- 1) **Reálně realizovat vyšší potřebné investice a opravy.** Rychlejší realizací oprav a investic obec výrazně šetří díky inflaci a růstu cen ve stavebnictví.
 - a) **Pro následujících 5 let** (počínaje rokem 2024) Ostravě doporučujeme připravit a realizovat potřebné investice a opravy za **alespoň 20 mld. Kč až 26 mld. Kč bez kapitálových příjmů a dotací**.
 - b) **Využít finance na účtech** a likvidních dluhopisech k rozvoji města.
 - c) Na krytí investic je v případě potřeby možné čerpat Investiční úvěrový rámec do bezpečného stropu zadlužení, který spatřujeme u Ostravy na hranici cca 15 mld. Kč. Přesto, že jsou běžně úroky nyní poměrně vysokých cca 7,5 %, stále jsou s ohledem na inflaci úvěry výhodnější než kdy jindy.
- 2) **Finančně posílit změnou statutu městské obvody na jejich rozvoj** aby rozhodovali o rozvoji v obvodech zvolení lidé a zastupitelstva se znalostí lokálních potřeb, což může i zvýšit investice města jako celku.
 - a) **3x zvýšit pravidelné příjmy městských obvodů na investice (rozvoj).** Posílit příjmy městských obvodů stanovené v článku 10 odstavci 28 a) (nyní 3,25 % nově na **9,75 %**) a **současně výrazně zvýšit váhu počtu obyvatel**, jinak by došlo k přefinancování periférií na rozlohu pozemků. Pozemky finance až na výjimky (např. komunikace) nekonzumují na rozdíl od uspokojování potřeb obyvatel. Doporučujeme, **aby obvody rozhodovaly alespoň o 1/3 finančních možností města na rozvoj**, o 2/3 by nadále rozhodoval magistrát, což je více než odpovídající částka. Jedná tu se aktuálně alespoň o cca **1 mld. Kč** (1/3 finanční kondice, finančních možností k rozvoji města, finanční kondice města byla 3,6 mld. Kč, tedy téměř 13 tis. Kč na obyvatele, z toho provozní saldo 2,7 mld. Kč, 9,6 tis. Kč na obyvatele) bez daně z nemovitostí (ta by měla zůstat 100 % obvodům, a nikoliv jen část, jak se stalo po zavedení koeficientu 1,7 pro těžký průmysl), tj. nových cca 3,5 tis. Kč na obyvatele putovala ročně do

⁹ Dle zákona „rok následující po roce, na který se sestavuje rozpočet“, sestavuje se na dobu minimálně 2 až 5 let následujících po roce, na který se sestavuje rozpočet.

jejich rozpočtů na investice a opravy (necelá 1/3 finanční kondice Ostravy). Aktuálně by mohlo dojít k rozdělení cca 10 % z RUD ze sdílených daní do obvodů (**sdílené daňové příjmy Ostravy** budou najisto letos **přes 10 mld. Kč**). Posílila by se výrazně finanční autonomie lokálních samospráv v obvodech, kde **by lidé více rozhodovali se znalostí místních podmínek o rozvoji, investicích a opravách**.

i) Posílí se akceschopnost a možnosti rozhodovat v samosprávách obvodů = **princip subsidiarity, rozhodovat o řešeních, změnách a rozvoji přímo v místě se znalostí věcí**.

ii) **Zvýší se schopnost města využít prostředky k rozvoji** – hromadění na účtech Ostravě dosud škodilo.

b) **Poslat obvodům část nahromaděných mrtvých peněz na účtech města k využití na rozvoj**. Finance na účtech Ostravy byly lidem k ničemu. Do městských obvodů doporučujeme umístit 1/3 likvidních krátkodobých finančních aktiv Ostravy, tj. zajistit, aby měly obvody **nových cca 2 mld. Kč na opravy a investice**. Ostrava nahromadila 6,4 mld. Kč, které měla podle zákona využívat ve prospěch lidí, ale peníze se hromadily a užitek lidem tím, nepřinášely. Za 10 let se zvýšily zůstatky na účtech města téměř o 4 mld. Kč. **Ostrava dosud nedokázala finance reálně využít**.

3) **Posílit daňovou odpovědnost na v rámci ČR adekvátní hodnotu**, což je předpoklad udržitelné prosperity a financování provozu a rozvoje města. Doporučujeme aplikovat místní **koeficient 2** a u **průmyslových lokalit 5 (pro průmyslové podniky je daň s ohledem na jejich hospodaření nízká, peníze zůstanou v regionu Ostravy a neodplují v podobě zisků do ciziny, což se děje při nevybírání daně)**. Výnos daně je určen na rozvoj infrastruktury, opravy a investice, ale i **dofinancování služeb města, zejména nadstandardů a ztrát** (např. ve veřejné dopravě apod.) a argumenty pro uplatnění zdanění jsou velmi **silné**, zejména:

a) Výnos daně z nemovitostí je určen právě *k financování rozvoje města, nákladů spojených s infrastrukturou, majetkem a službami města;*

b) Město investicemi a infrastrukturou *zhodnocuje nemovitosti vlastníků, aniž by inkasovala podíl na zhodnocení*. Prostřednictvím výnosů daně z nemovitostí je možné zajistit vyšší investice do infrastruktury a tím dále zhodnocovat majetek obyvatel/vlastníků a zlepšovat služby;

c) Město investicemi a infrastrukturou *zlepšuje podmínky pro podnikání v nemovitostech podniků a firem;*

d) Tato daň je *platbou za prostor ve městě, který zabraly vlastníci nemovitostí (majetkem převážně milionáři), obec má velmi omezený prostor;*

e) *Majetek umístěný na území města sebou nese potřebu veřejných služeb a náklady jeho zajištění obcí (např. komunikace, bezpečnost...);*

f) *Tržní hodnota majetku vlastníků nemovitostí se za posledních 10 let vždy násobně zvýšila, aniž by se obdobně zvýšila daň (i když je aktuálně připravená novela, ani ta nezvyšuje daň zásadně v poměru k zhodnocení, ke kterému došlo);*

g) Koeficient se *netýká polí, vinic apod. zemědělců, farmářů apod.*

- h) Opatření může zvýšit finance na rozvoj města a také *krýt rostoucí náklady z vybraných společných i nadstandardních služeb*;
 - i) Tato daň je možností *platby za zhoršování životních podmínek* na území města vyčleněním vybraných území např. znečištění, hluk, zábor velkých prostor solárními elektrárnami, rekreační oblasti (chataři) atp.;
 - j) Tato daň je v ČR obecně jedna z *nejnižších na světě*, nebyla valorizována navzdory jednomu z nejvyšších růstů tržní hodnoty nemovitostí na světě, který byl v ČR poslední roky zaznamenán.
 - k) Daň se *netýká chudých a nemajetných lidí*;
 - l) Zavedení místního koeficientu podle §12 dle zákona o dani z nemovitostí na hodnotu 3 se stává v ČR *pozvolna standardem*.
 - m) Aplikace návrhu může Ostravě přinést odhadem cca 600 mil. Kč ročně navíc, tj. **cca 6 mld. Kč navíc** v 10-ti letech na rozvoj (opravy a investice), ale i provoz.
- 4) **Nedoplácet na adresné nesociální služby.**
- a) **Nájem** – ze zákona nastavit tržní, tj. u bytů minimálně cca 2 až 3 % tržní ceny bytu ročně (hranice rentability), tj. minimálně cca 120 Kč na metr čtvereční (nikde v ČR nebyla hodnota nižší).
 - b) **Odpady** – zde jde Ostrava dobrým příkladem, ale **valorizuje s ročním zpožděním a doplácí na inflaci** a doplácela proto 80 mil. Kč. Měla výdaje na obyvatele po zohlednění nedaňových příjmů 744 Kč ale vybírala 498 Kč. Letos je poplatek 720, ale výdaje i letos zvedá inflace. Doporučujeme vybírat náklady ne výdaje a nastavit poplatek na **1100 Kč na obyvatele a rok od 1.1.2024.**
- 5) **Zajistit vysokou finanční bezpečnost.** Obzvláště současná doba volá po opatřeních vedoucích k vysoké finanční bezpečnosti:
- a) Udržet **ukazatel provozní saldo + opravy > alespoň 3 mld. Kč, ideálně 3,5 mld. Kč** ročně bez placených úroků z dluhů. Ostrava docílila v roce 2022 cca 3,6 mld. Kč.
 - b) Respektovat **strop bezpečné zadluženosti 15 mld. Kč.**
 - c) Nadále ponechat na **účtech** či v rámci možností využití kontokorentu nebo rezerv na konci roku dle rozpočtů alespoň **1 mld. Kč.**
 - d) **Spoření.** Nedoporučujeme hledat spořicí nástroje s vysokými úroky a svěřovat finance obce jiným bankám, než je ČNB a systémové banky (zejména trio ČSOB, KB a ČS, a to s ohledem na možnou potřebu úvěru).
 - e) **Splatnost a úroky úvěrů.** V případě úvěrů upřednostňovat 20 až 25letou splatnost kvůli nižším splátkám a využívat plovoucích úroků, důvodů je řada.
 - a) **Nedoporučujeme dodavatelské úvěry** či jinak ukryté dluhy¹⁰. Výjimkou jsou využívané tzv. EPC projekty a nové technologie.

¹⁰ Podstupování pohledávek firem bankám nakonec přeneše na samosprávu vyšší úrok a zároveň dochází ke skrývání zadluženosti municipality mimo klasickou dluhovou službu.

Definice finančního potenciálu města

Finanční potenciál Ostravy je zmapován na období **5 let** (2024 až 2028). Počítáme pouze s jistými zdroji financování, které může město přímo ovlivnit, či jsou předvídatelné. Těmito zdroji jsou:

1. Přebytek provozního rozpočtu včetně oprav (provozní saldo + opravy)
2. Vlastní finanční rezervy
3. Investiční úvěrový rámec – resp. možnost dluhů nastavením limitu

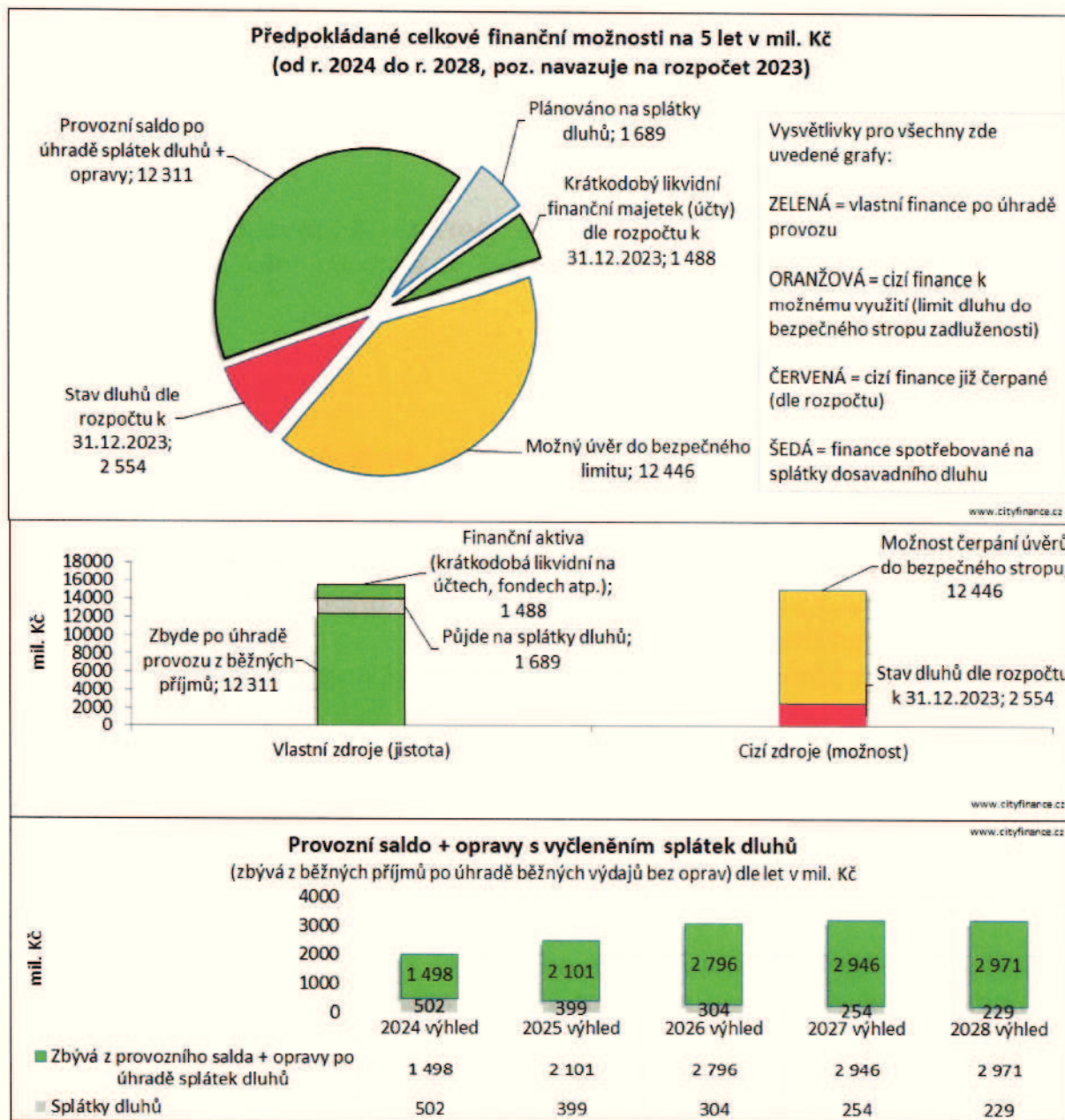
Naopak nepočítáme s nejistými, či těžko předpověditelnými zdroji s vysokou nejistotou, které nelze predikovat s dostatečnou přesností nebo vůbec, jako jsou:

4. Dotace investiční povahy (případně nahodilé neinvestiční dotace)
5. Kapitálové příjmy (prodeje majetku apod.)

Dle těchto předpokladů bude moci město využít v období **let 2024 až 2028** celkem minimálně až cca **26,2 mld. Kč**, a to z těchto zdrojů:

- A. 12,3 mld. Kč (průměrně cca 2,5 mld. Kč ročně) provozní saldo včetně oprav po úhradě splátek dluhů (běžné příjmy – běžné výdaje + opravy, tj. účet 511 – splátky dluhů), s tím, že:
 - Celkem je provozní saldo před odečtením splátek dluhů počítáno 14 mld. Kč (průměrně 2,8 mld. Kč), ale cca 1,7 mld. Kč je použito na úmor již čerpaného dluhu (navazuje na rozpočet 2023).
 - Alespoň cca 5 mld. Kč (průměrně cca 1 mld. Kč ročně) je potřeba na zajištění reprodukce (údržbu) nemovitého majetku ve správě města;
- B. **1,5 mld. Kč** zůstatku krátkodobých finančních aktiv předpokládá rozpočet **na konci roku 2023, ale očekáváme že zbude o řády několika miliard více.**
- C. možnost využít až **12,4 mld. Kč** dluhu **do stropu bezpečné zadluženosti**. Zůstatek dluhu má být na konci roku 2023 cca 2,6 mld. Kč + 12,4 mld. Kč = **bezpečný strop 15 mld. Kč** pro Ostravu.
 - Připomeňme, že průměrná finanční kondice města byla za poslední 4 roky cca 3,4 mld. Kč, rok 2022 uzavřel nad 3,6 mld. Kč, tj. téměř 13 tis. Kč na obyvatele (průměr v ČR bez Prahy byl 10,8 tis. Kč na obyvatele). Data minulosti viz **Graf 26. Vývoj finanční kondice Ostravy**. Výhled počítá s finanční kondicí průměrně s vysokou opatrností pouze 2,8 mil. Kč.
 - Při docílení stropu zadluženosti by při optimálním nastavení úvěru za normálních okolností směřovalo na splátky 750 mil. Kč bez úroků (20letá splatnost, průměrný úrok při 5 % p. a. 750 mil. Kč), tj. splátky celkem i s úroky cca 1,5 mld. Kč ročně. Při docílení stropu zadluženosti by s rezervou nadále ideálně 1,3 mld. Kč ročně mělo zbýt na další opravy, investice a výdaje, včetně mimořádných splátek.
 - Podle zákona o rozpočtové odpovědnosti je třeba zajistit meziroční splátky (nikoliv snížení) každého dluhu Ostravy nad cca 7,7 mld. Kč (ve výši 5 % z rozdílu výše dluhu nad 60 % průměru příjmů za poslední 4 roky). Nezaměňujme výši dluhu, která není zákonem daná s povinností zajistit splátky, což požaduje zákon.

Graf 34. Grafické vyjádření předpokládaných finančních možností Ostravy na období 5 let od 2024 až 2028 po úhradě provozu bez přijatých investičních dotací a kapitálových příjmů v mil. Kč



Zdroj: www.cityfinance.cz

Závěr výhledu

Ostrava má v období 2024 až 2028 (5 let) finanční potenciál **z vlastních zdrojů** (po zajištění provozu bez oprav a po úhradě splátek dluhů) cca **13,8 mld. Kč** (provozní saldo – úmor dluhů + opravy + krátkodobá finanční aktiva dle rozpočtu) **+ až 12,4 mld. Kč** možnost využití Investičního úvěrového rámce do stropu bezpečného zadlužení 15 mld. Kč = cca **26,2 mld. Kč**. Tyto prostředky může město využít na opravy, investice a splátky nových dluhů s tím, že **investiční dotace, kapitálové příjmy a jiné mimořádné příjmy budou navíc** (výhled s nimi nepočítá). Zapracováno je široké spektrum rezerv (**výčet dále**). Navázali jsme na rozpočet 2023.

Předpoklady a plnění střednědobého výhledu rozpočtu

Střednědobý výhled rozpočtu je pojat konzervativněji s ohledem na dosavadní a aktuální ekonomickou situaci a prognózy a zejména zahrnuje pro nenadálé situace vysoké rezervy v prvních letech.

Doporučujeme městu ideálně roční aktualizaci této analýzy s výhledem.

Ekonomika se aktuálně rychle mění a je třeba držet kontakt s realitou a rychle, správně, a především včas reagovat.

Střednědobý výhled uvádí **výdaje na opravy a investice** kumulované do přebytků v jednotlivých letech využitelných libovolně dle aktuálních plánů samosprávy.

Výhled v sobě zahrnuje:

- **Rezervy:**
 - **Rezerva** je zakomponovaná **na straně výdajů**, kde je na ostatních běžných výdajích (viz v tabulkách výhledu ř. 28 „Rezerva na běžné výdaje a ostatní neinvestiční výdaje“ v celkové výši cca **3 mld. Kč** za celé období (vysokých cca 1,6 mld. Kč pro rok 2024 a cca 1 mld. Kč pro rok 2025).
 - Výhled navazuje na rozpočet 2023 s tím, že v rozpočtu jsou rezervy;
 - Výhled nepočítá s kapitálovými příjmy;
 - Výhled nepočítá s nahodilými dotacemi (ať již investiční nebo neinvestiční povahy);
 - Výhled nezvyšuje nedaňové příjmy z vlastní činnosti města ani místní daně vyjma plánované inflační valorizace DzN vždy po dosažení 10 % kumulativně.
- Rozpočet na rok 2023 a aktuální predikce dalších let;
- **Daňový balíček. Krácení lokálních příjmů z lokálního hazardu Ostravy o cca 50 mil. Kč počínaje rokem 2024, zvýšení inkasa DzN atd.**
- Výhled v případě Ostravy nezvyšuje přijaté běžné dotace ani příjmy z vlastní činnosti roku 2024 do roku 2028;
- **Růst většiny běžných výdajů** ročně průměrně o cca 5 až 8 % (ve výhledu klesají s roky hlavně rezervy na běžné výdaje), včetně růstu výdajů na platy a pojištění dle očekávání respektujících nařízení vlády.
- **Růst daňových příjmů** průměrně o cca **5,1 %** (dosavadní dlouhodobý průměr za 21 let byl 4,8 %).
- **Ukazatel (provozní saldo + opravy) > průměrně 2,8 mld. Kč** (po odpočtu placených úroků z úvěru), minulost viz **Graf 26** a minulost + výhled viz následující **Graf 35**.

Doporučená pravidla rozpočtů pro stabilitu financí samosprávy

Ukazatele a pravidla pro sestavování rozpočtů vedou k udržení a stabilizaci plnění řízení financí. Dodržování ukazatelů finančního zdraví se projeví v zajištění stability a dobrého trendu financí samosprávy.

1. PRAVIDLO: **Dluhy pod kontrolou** - bezpečný strop zůstatku dlouhodobých úvěrů (resp. splatných závazků) je aktuálně **15 mld. Kč**.
2. PRAVIDLO: **Bezpečný provozní výsledek** – důrazně doporučujeme v praxi zajistit ukazatel **provozní saldo + opravy¹¹ > alespoň 2,8 mld. Kč, ideálně více než 3,5 mld. Kč před snížením o placené úroky** (průměrně by provozní saldo mělo být vyšší než 25 % běžných příjmů). Běžné příjmy musí až na výjimky let vysokých oprav převyšovat běžné výdaje¹², s jistotou je třeba mít vždy finance alespoň na splátky dluhů. Ovšem je třeba myslet také na rezervy a finanční požadavky na reprodukci majetku.
3. PRAVIDLO: **Dobry trend financování provozu** - Běžné příjmy by se měly průměrně vyvíjet lépe než běžné výdaje (nebo stejně). Opravy stranou.

Podrobný střednědobý výhled rozpočtu uvádí **tabulky a grafy dále**.

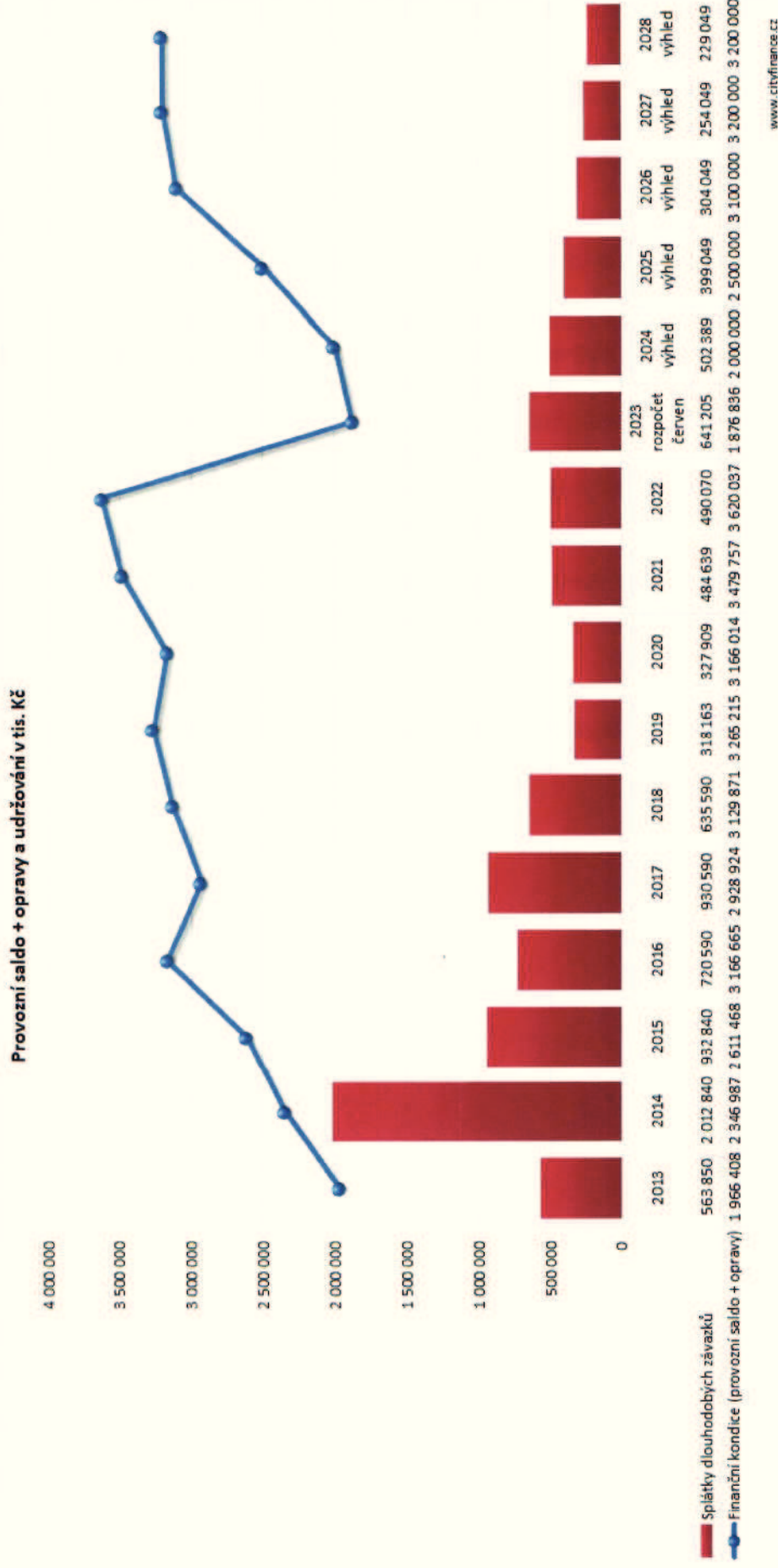
¹¹ Opravy jak v hlavní činnosti, tak v hospodářské činnosti.

¹² Výjimku mohou tvořit rozsáhlé mimořádné opravy a rekonstrukce. Tyto mimořádné výdaje je však lépe, pokud to lze, evidovat jako investice.

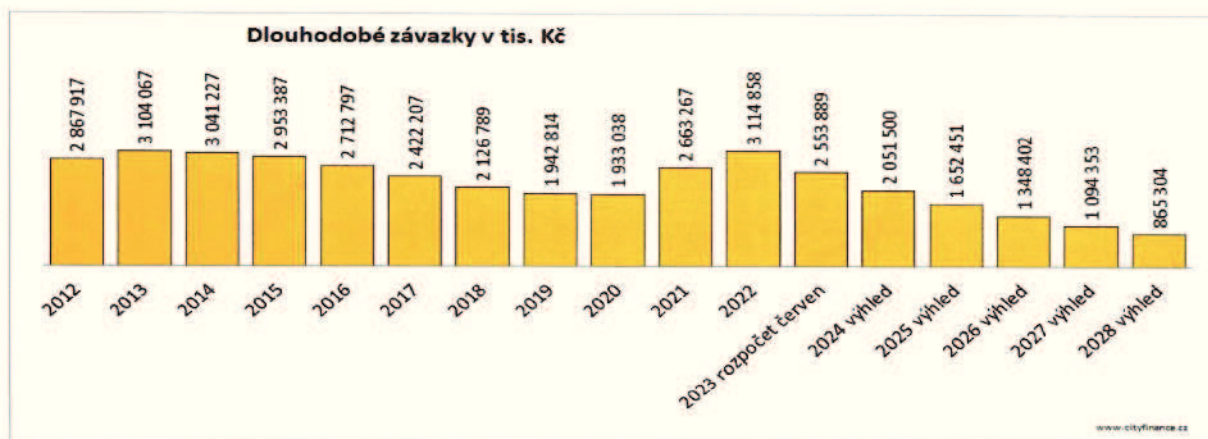
Dopady střednědobého výhledu rozpočtu do financí města

Dodržení výhledu by mělo následující dopad do financí města.

Graf 35. Vývoj a výhled finanční kondice Ostravy s vyjádřením splátek dluhů v tis. Kč

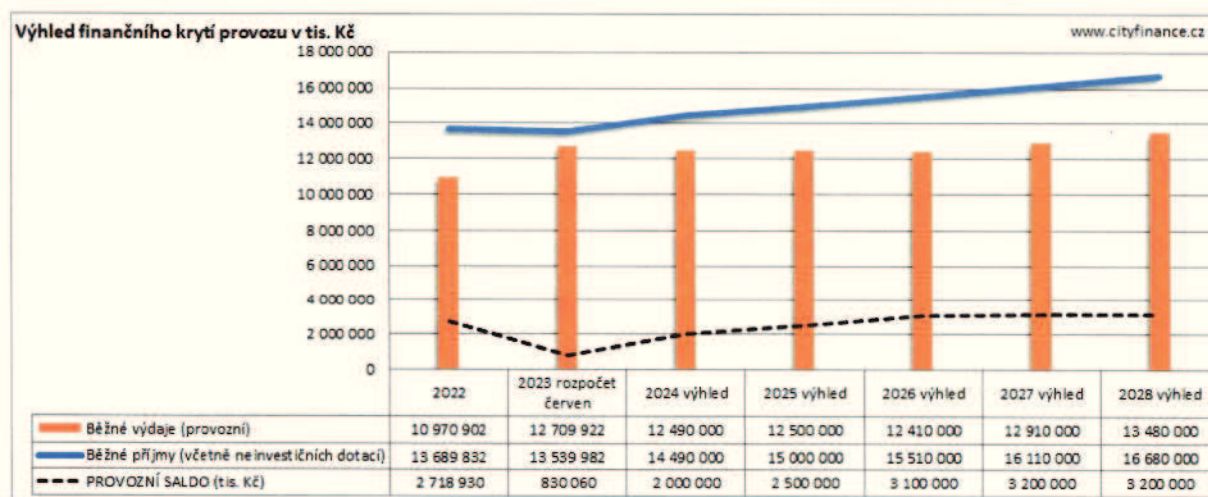


Graf 36. Vývoj a výhled dosud načerpaných dluhů Ostravy, včetně rozpočtu



Zdroj: www.cityfinance.cz

Graf 37. Výhled finančního krytí běžného provozu Ostravy



POZ. ve výhledu je provozní saldo zvýšeno o opravy! Zdroj: www.cityfinance.cz

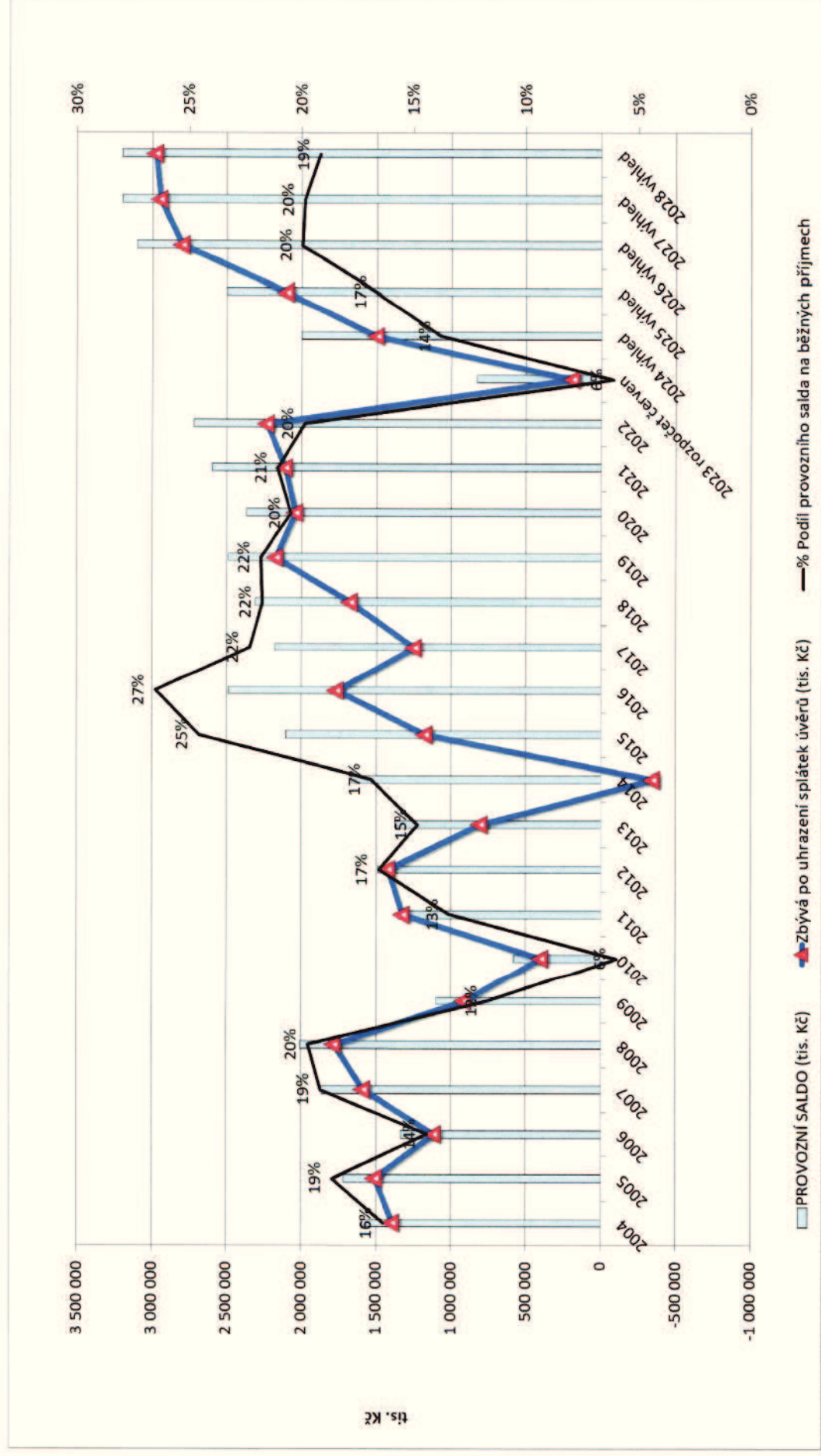
Tabulka 7. Výhled provozního salda Ostravy

Údaje (číslo značí druhové členění rozp. skladby)	2022	2023 rozpočet červen	2024 výhled	2025 výhled	2026 výhled	2027 výhled	2028 výhled	Suma 2024 až 2028
1+2+41 Běžné příjmy (včetně neinvestičních dotací)	13 689 832	13 539 982	14 490 000	15 000 000	15 510 000	16 110 000	16 680 000	77 790 000
5 Běžné výdaje (provozní)	10 970 902	12 709 922	12 490 000	12 500 000	12 410 000	12 910 000	13 480 000	63 790 000
a PROVOZNÍ SALDO (tis. Kč)	2 718 930	830 060	2 000 000	2 500 000	3 100 000	3 200 000	3 200 000	14 000 000
% Podíl provozního salda na běžných příjmech	20%	6%	14%	17%	20%	20%	19%	
b Uhrazené splátky dlouhodobých půjček	490 070	641 205	502 389	399 049	304 049	254 049	229 049	1 688 585
c-a-b Zbývá po uhrazení splátek úvěrů (tis. Kč)	2 228 859	188 855	1 497 611	2 100 951	2 795 951	2 945 951	2 970 951	12 311 415
d Stav na bankovních účtech (tis. Kč)	6 403 767	1 488 115	2 985 726	5 086 677	7 882 628	10 828 579	13 799 530	
e-c+d Provozní saldo po úhradě splátek úvěrů + stav na bankovních účtech předchozího roku (tis. Kč)	7 735 680	6 592 622	2 985 726	5 086 677	7 882 628	10 828 579	13 799 530	
f Stavby (tis. Kč)	0	0	0	0	0	0	0	0
ANO= když f/50 > c Dostačuje potenciál provozního salda po úhradě splátek dluhů na krytí obnovy staveb	ANO	ANO	ANO	ANO	ANO	ANO	ANO	
% ZMĚNY BĚŽNÝCH PŘÍJMŮ	11%	-1%	7%	4%	3%	4%	4%	
% ZMĚNY BĚŽNÝCH VÝDAJŮ	13%	16%	-2%	0%	-1%	4%	4%	
ZMĚNY BĚŽNÝCH PŘÍJMŮ (tis. Kč)	1 370 618	-149 850	950 018	510 000	510 000	600 000	570 000	3 140 018
ZMĚNY BĚŽNÝCH VÝDAJŮ (tis. Kč)	1 246 821	1 739 920	-219 922	10 000	-90 000	500 000	570 000	770 078

POZ. ve výhledu je provozní saldo zvýšeno o opravy! Zdroj: www.cityfinance.cz

Podrobné informace střednědobého výhledu rozpočtu viz dále **tabulková část**.

Graf 38. Dlouhodobý pohled na vývoj provozního salda Ostravy s výhledem (ve výhledu opravy k dobru)



POZ. ve výhledu je provozní saldo zvýšeno o opravy! Zdroj: www.cityfinance.cz

Přílohy

Příloha 1. Střednědobý výhled rozpočtu - tabulková část

Pro střednědobý výhled rozpočtu je ze zákona výchozím rokem rok 2024¹³. Tabulky obsahují pro srovnání skutečnosti předchozích let a případně rozpočet.

Důležité upozornění.

- Objem příjmů bude každý rok vyšší o přijaté investiční dotace a kapitálové příjmy. Ve výhledu není s investičními dotacemi a neschválenými kapitálovými příjmy počítáno.
- **Kapitálové výdaje** obsahují ve výhledu nulové hodnoty s tím, že střednědobý výhled počítá s jejich krytím z limitu provozního salda, rezerv (alternativně je otevřena cesta krytí dotacemi, kapitálovými příjmy a případně dluhy) ve vazbě na schválené projekty samosprávy v rozpočtu a budoucí uzavřené smluvní vztahy.
- Běžný finanční potenciál (bez úvěrů) je kumulován z přebytku provozního salda do finančních rezerv, což znamená, že tyto prostředky mohou být a budou využity na investice a opravy majetku ve vazbě na požadavky samosprávy v rozpočtu.
- Možnost čerpání úvěrů je stanoveno bezpečným limitem, který je kryt běžnými příjmy, potažmo dostatečným provozním saldem.
- Provozní dotace na straně příjmů a výdajů působí neutrálně na saldo, ale budou zvedat obrat prostředků přijatých a vydaných.

¹³ Dle zákona „rok následující po roce, na který se sestavuje rozpočet“

Tabulka 8. Podrobný střednědobý výhled rozpočtu Ostravy

Střednědobý výhled rozpočtu										tis. Kč	
ř.	Druhové třídění dle rozp. skladby	Údaj	2022	2023 rozpočet červen	2024 výhled	2025 výhled	2026 výhled	2027 výhled	2028 výhled	Průměr % změna 2001 až 2022	Průměr % změna výhledu
1	1	Daňové příjmy	10 172 554	10 525 874	10 840 000	11 350 000	11 860 000	12 460 000	13 030 000	4,8	5,1
2	1111	DPFO ze závislé činnosti	1 520 338	1 594 612	1 800 000	1 900 000	2 000 000	2 100 000	2 200 000	1,6	5,6
3	1112	DPFO OSVČ	133 516	117 986	120 000	120 000	120 000	120 000	120 000	6,5	0,0
4	1113	DPFO zvláštní sazba (srážková)	298 801	300 420	320 000	340 000	360 000	380 000	400 000	9,2	6,3
5	1121	DPPO	2 243 851	2 320 770	2 300 000	2 420 000	2 540 000	2 670 000	2 800 000	5,0	5,4
6	1122	DPPO za obce	181 623	0	0	0	0	0	0		
7	1211	DPH	5 098 669	5 607 034	5 400 000	5 650 000	5 900 000	6 200 000	6 500 000	6,4	5,1
8	133 až 138 + 1381	Místní poplatky (od roku 2017 včetně daně z hazardu)	388 422	299 730	350 000	370 000	390 000	410 000	430 000	3,7	5,7
9	1361	Správní poplatky	65 173	58 588	60 000	60 000	60 000	60 000	60 000	0,3	0,0
10	1511	Daň z nemovitostí	244 181	226 734	490 000	490 000	490 000	520 000	520 000	5,5	1,5
11	2	Nedaňové příjmy	2 405 566	1 974 696	2 250 000	2 250 000	2 250 000	2 250 000	2 250 000	4,2	0
12	21	Příjmy z vlastní činnosti a odvody	1 962 859	1 786 939	2 000 000	2 000 000	2 000 000	2 000 000	2 000 000		0,0
13	22	Přijaté sankční platby a vratky	212 680	89 665	150 000	150 000	150 000	150 000	150 000		0,0
14	23	Příjmy z prodeje nekapitálového majetku a ostatní nedaň. příjmy	164 760	97 009	100 000	100 000	100 000	100 000	100 000		0
15	24	Přijaté splátky půjček	65 195	1 083							
16	3	Kapitálové příjmy	242 856	428 668	0	0	0	0	0		
17	4	Přijaté dotace (transfery)	1 292 937	1 129 067	1 400 000	1 400 000	1 400 000	1 400 000	1 400 000	-2,7	0,0
18	41	Neinvestiční přijaté dotace (transfery vč. hospodářské činnosti)	1 111 712	1 039 412	1 400 000	1 400 000	1 400 000	1 400 000	1 400 000	-2,1	0,0
20	42	Investiční přijaté dotace (transfery)	181 225	89 655	0	0	0	0	0		
		z toho: 4112 a 4212 - neinvestiční a investiční dotace ze SR - souhrnného dotačního vztahu	314 117	324 110	320 000	320 000	320 000	320 000	320 000		0,0
21	1+2+3+4	PRÍJMY CELKEM	14 113 913	14 058 305	14 490 000	15 000 000	15 510 000	16 110 000	16 680 000	2,4	3,8
22	5	Běžné výdaje	10 970 902	12 709 922	12 490 000	12 500 000	12 410 000	12 910 000	13 480 000	2,7	2,0
23	50	Výdaje na platy, ostatní platby za práci a pojistné	2 024 597	2 321 681	2 400 000	2 600 000	2 800 000	3 000 000	3 150 000		7,8
24	51	Neinvestiční nákupy a související výdaje ve výhledu bez oprav (účet 511)	2 993 951	3 610 729	2 500 000	2 625 000	2 756 000	2 900 000	3 050 000		5,5
25	52	Neinvestiční transfery soukromoprávním subjektům	2 952 659	3 091 122	3 200 000	3 360 000	3 530 000	3 700 000	3 900 000		5,5
26	533	Neinvestiční transfery příspěvkovým a podobným organizacím	2 388 547	2 532 528	2 500 000	2 625 000	2 750 000	2 900 000	3 000 000	0,0	
27	54 až 59	Neinvestiční transfery obyvatelstvu a mezin. org. a půjčky obyv. (soc. dávky) a ostatní neinv. výdaje	611 148	267 352	300 000	300 000	300 000	300 000	300 000		Suma 2024 až 2028
28	59 pouze výhled a rozpočet	Rezerva na běžné výdaje a ostatní neinvestiční výdaje		886 510	1 590 000	990 000	274 000	110 000	80 000		3 044 000
29	6	Kapitálové výdaje	3 216 199	5 703 066	0	0	0	0	0		
30	5+6	VÝDAJE CELKEM	14 187 101	18 412 988	12 490 000	12 500 000	12 410 000	12 910 000	13 480 000		2,0
31	f.21 - f.30	SALDO PŘÍJMŮ A VÝDAJŮ	-73 188	-4 354 683	2 000 000	2 500 000	3 100 000	3 200 000	3 200 000		15,0
32	1+2+41	Běžné příjmy (včetně neinvestičních dotací)	13 689 832	13 539 982	14 490 000	15 000 000	15 510 000	16 110 000	16 680 000	5,6	3,8
33	5	Běžné výdaje (provozní)*	10 970 902	12 709 922	12 490 000	12 500 000	12 410 000	12 910 000	13 480 000		Suma 2024 až 2028
34	f.32-f.33	PROVOZNÍ SALDO (POZOR, ve výhledu + opravy)	2 718 930	830 060	2 000 000	2 500 000	3 100 000	3 200 000	3 200 000		14 000 000
35	8123	Přijaté dlouhodobé půjčky	941 649	80 236							0
36	8124	Uhrazené splátky dlouhodobých přijatých půjčených prostředků	490 070	641 205	502 389	399 049	304 049	254 049	229 049		1 688 585
37	f.31+f.35-f.36	Změna stavu na účtech a finančního majetku	378 391	-4 915 652	1 497 611	2 100 951	2 795 951	2 945 951	2 970 951		
38	8	FINANCOVÁNÍ ("+" je další "dluh", "-" opak)	73 188	4 354 683	-2 000 000	-2 500 000	-3 100 000	-3 200 000	-3 200 000		
39	f.21+f.35	Kontrolní příjmy veškeré (včetně dluhů)	15 055 562	14 138 541	14 490 000	15 000 000	15 510 000	16 110 000	16 680 000		
40	f.30+f.36+f.37	Kontrolní výdaje veškeré (včetně splátek a úspor)	15 055 562	14 138 541	14 490 000	15 000 000	15 510 000	16 110 000	16 680 000		
41	f.39-f.40	Kontrolní saldo úplné (včetně financování)	0	0	0	0	0	0	0		
42		Stav na bankovních účtech, fondech, vkladech... (krátkodobý finanční majetek):	6 403 767	1 488 115	2 985 726	5 086 677	7 882 628	10 828 579	13 799 530		Suma 2024 až 2028
43	f.34-f.36	Zbývá z provozního salda po uhrazení splátek úvěrů*	2 228 859	188 855	1 497 611	2 100 951	2 795 951	2 945 951	2 970 951		12 311 415
44	f.1+f.11+pol. 4112 a 4212	Dluhová základna	12 892 237	12 824 680	13 410 000	13 920 000	14 430 000	15 030 000	15 600 000		
45	f.36+leasing pol. 5178 +úroky pol. 5141	Dluhová služba	490 070	641 205	502 389	399 049	304 049	254 049	229 049		
46	f.45/f.44 %	Ukazatel dluhové služby	3,80%	5,00%	3,75%	2,87%	2,11%	1,69%	1,47%		
47	rozvaha D.II.1	Dlouhodobé úvěry a půjčky (splátané dlouhodobé závazky)	3 114 858	2 553 889	2 051 500	1 652 451	1 348 402	1 094 353	865 304		
48	rozvaha A.IV	Dlouhodobé pohledávky (účet 462 až 471)	2 796 751	2 795 668	2 795 668	2 795 668	2 795 668	2 795 668	2 795 668		Suma 2024 až 2028
49	rozvaha A.II.3	Stavby (účet 021)	27 313 068								5 000 000
50		Reprodukce dlouhodobého majetku (doporučený údaj)			1 000 000	1 000 000	1 000 000	1 000 000	1 000 000		
51	f.34-f50	Zbývá po zahrnutí reprodukce majetku bez splátek dluhů (bez přijatých úvěrů, investičních dotací, kapitálových příjmů)			1 000 000	1 500 000	2 100 000	2 200 000	2 200 000		9 000 000
Vysvětlivky: RUD = rozpočtové určení daní (zákon č. 243/2000 Sb.)			DOPORUČENÝ ÚDAJ						tis. Kč		
POZ: Rozpis tříd. případně seskupení položek je ekvivalentem "z toho"			STROP ZÚSTATKU DLOUHODOBÝCH ÚVĚRŮ						15 000 000		
**bez 511 Oprav *ve výhledu včetně oprav			7 682 756 je 60% průměru příjmů za 4 roky						2 542 082		

Zdroj: www.cityfinance.cz

Tabulka 9. Podrobný střednědobý výhled rozpočtu Ostravy s pohledem na finance od r. 2020

Střednědobý výhled rozpočtu											tis. Kč
ř.	Druhové třídění dle rozp. skladby	Údaj	2020	2021	2022	2023 rozpočet červen	2024 výhled	2025 výhled	2026 výhled	2027 výhled	2028 výhled
1	1	Daňové příjmy	8 081 111	8 870 723	10 172 554	10 525 874	10 840 000	11 350 000	11 860 000	12 460 000	13 030 000
2	1111	DPFO ze závislé činnosti	1 937 400	1 422 430	1 520 338	1 594 612	1 800 000	1 900 000	2 000 000	2 100 000	2 200 000
3	1112	DPFO OSVČ	30 104	89 346	133 516	117 986	120 000	120 000	120 000	120 000	120 000
4	1113	DPFO zvláštní sazba (srážková)	183 637	231 727	296 801	300 420	320 000	340 000	360 000	380 000	400 000
5	1121	DPPO	1 374 323	1 955 032	2 243 851	2 320 770	2 300 000	2 420 000	2 540 000	2 670 000	2 800 000
6	1122	DPPO za obce	198 616	170 384	181 623	0	0	0	0	0	0
7	1211	DPH	3 770 485	4 373 309	5 098 669	5 607 034	5 400 000	5 650 000	5 900 000	6 200 000	6 500 000
8	133 až 138 +1381	Místní poplatky (od roku 2017 včetně daně z hazardu)	303 843	339 694	388 422	299 730	350 000	370 000	390 000	410 000	430 000
9	1361	Správní poplatky	48 821	56 288	65 173	58 588	60 000	60 000	60 000	60 000	60 000
10	1511	Daň z nemovitostí	233 882	232 512	244 161	226 734	490 000	490 000	490 000	520 000	520 000
11	2	Nedaňové příjmy	1 910 240	1 885 292	2 405 566	1 974 696	2 250 000	2 250 000	2 250 000	2 250 000	2 250 000
12	21	Příjmy z vlastní činnosti a odvody	1 598 605	1 610 282	1 962 859	1 786 939	2 000 000	2 000 000	2 000 000	2 000 000	2 000 000
13	22	Přijaté sankční platby a vratky	117 250	160 113	212 680	89 665	150 000	150 000	150 000	150 000	150 000
14	23	Příjmy z prodeje nekapitálového majetku a ostatní nedaň. příjmy	89 357	96 291	164 760	97 009	100 000	100 000	100 000	100 000	100 000
15	24	Přijaté splátky půjček	104 970	18 492	65 195	1 083					
16	3	Kapitálové příjmy	233 089	420 705	242 856	428 668	0	0	0	0	0
17	4	Přijaté dotace (transfery)	1 879 093	1 758 748	1 292 937	1 129 067	1 400 000	1 400 000	1 400 000	1 400 000	1 400 000
18	41	Neinvestiční přijaté dotace (transfery vč. hospodářské činnosti)	1 564 828	1 563 200	1 111 712	1 039 412	1 400 000	1 400 000	1 400 000	1 400 000	1 400 000
20	42	Investiční přijaté dotace (transfery)	314 265	195 548	181 225	89 655	0	0	0	0	0
		z toho: 4112 a 4212 - neinvestiční a investiční dotace ze SR - souhrnného dotačního vztahu	304 031	317 638	314 117	324 110	320 000	320 000	320 000	320 000	320 000
21	1+2+3+4	PRÍJMY CELKEM	12 103 534	12 935 467	14 113 913	14 058 305	14 490 000	15 000 000	15 510 000	16 110 000	16 680 000
22	5	Běžné výdaje	9 190 052	9 724 081	10 970 902	12 709 922	12 490 000	12 500 000	12 410 000	12 910 000	13 480 000
23	50	Výdaje na platy, ostatní platby za práci a pojistné	1 870 730	1 951 477	2 024 597	2 321 681	2 400 000	2 600 000	2 800 000	3 000 000	3 150 000
24	51	Neinvestiční nákupy a související výdaje ve výhledu bez oprav (účet 511)	3 798 339	4 178 591	2 993 951	3 610 729	2 500 000	2 625 000	2 756 000	2 900 000	3 050 000
25	52	Neinvestiční transfery soukromoprávním subjektům	774 151	743 113	2 952 659	3 091 122	3 200 000	3 360 000	3 530 000	3 700 000	3 900 000
26	533	Neinvestiční transfery příspěvkovým a podobným organizacím:	2 354 879	2 474 801	2 388 547	2 532 528	2 500 000	2 625 000	2 750 000	2 900 000	3 000 000
27	54 až 59	Neinvestiční transfery obyvatelstvu a mezin. org. a půjčky obyv. (soc. dávky) a ostatní neinv. výdaje:	391 954	378 100	611 148	267 352	300 000	300 000	300 000	300 000	300 000
28	59 pouze výhled a rozpočet	Rezerva na běžné výdaje a ostatní neinvestiční výdaje				886 510	1 590 000	990 000	274 000	110 000	80 000
29	6	Kapitálové výdaje	2 915 144	2 970 793	3 216 199	5 703 066	0	0	0	0	0
30	5+6	VÝDAJE CELKEM	12 105 196	12 694 874	14 187 101	18 412 988	12 490 000	12 500 000	12 410 000	12 910 000	13 480 000
31	f.21 - f.30	SALDO PŘÍJMŮ A VÝDAJŮ	-1 862	240 593	-73 188	-4 354 683	2 000 000	2 500 000	3 100 000	3 200 000	3 200 000
32	1+2+41	Běžné příjmy (včetně neinvestičních dotací)	11 556 180	12 319 214	13 689 832	13 539 982	14 490 000	15 000 000	15 510 000	16 110 000	16 680 000
33	5	Běžné výdaje (provozní)*	9 190 052	9 724 081	10 970 902	12 709 922	12 490 000	12 500 000	12 410 000	12 910 000	13 480 000
34	f.32+f.33	PROVOZNÍ SALDO (POZOR, ve výhledu + opravy)	2 366 128	2 595 133	2 718 930	830 060	2 000 000	2 500 000	3 100 000	3 200 000	3 200 000
35	8123	Přijaté dlouhodobé půjčky	318 134	1 214 868	941 649	80 236					
36	8124	Uhrazené splátky dlouhodobých přijatých půjčených prostředků	327 909	484 639	490 070	641 205	502 389	399 049	304 049	254 049	229 049
37	f.31+f.35-f.36	Změna stavu na účtech a finančního majetku	-11 438	970 822	378 391	-4 915 652	1 497 611	2 100 951	2 795 951	2 945 951	2 970 951
38	8	FINANCOVÁNÍ ("+" je další "dluh", "-" opak)	1 662	-240 593	73 188	4 354 683	-2 000 000	-2 500 000	-3 100 000	-3 200 000	-3 200 000
39	f.21+f.35	Kontrolní příjmy veškeré (včetně dluhů)	12 421 668	14 150 335	15 055 562	14 138 541	14 490 000	15 000 000	15 510 000	16 110 000	16 680 000
40	f.30+f.36+f.37	Kontrolní výdaje veškeré (včetně splátek a úspor)	12 421 668	14 150 335	15 055 562	14 138 541	14 490 000	15 000 000	15 510 000	16 110 000	16 680 000
41	f.39-f.40	Kontrolní saldo úplné (včetně financování)	0	0	0	0	0	0	0	0	0
42		Stav na bankovních účtech, fondech, vkladech... (krátkodobý finanční majetek):	4 658 654	5 506 820	6 403 767	1 488 115	2 985 726	5 086 677	7 882 628	10 828 579	13 799 530
43	f.34-f.36	Zbývá z provozního salda po uhrazení splátek úvěrů*	2 038 218	2 110 494	2 228 859	188 855	1 497 611	2 100 951	2 795 951	2 945 951	2 970 951
44	f.1+f.11+pol. 4112 a 4212	Dluhová základna	10 295 383	11 073 652	12 892 237	12 824 680	13 410 000	13 920 000	14 430 000	15 030 000	15 600 000
45	f.36+leasing pol. 5178 +úroky pol. 5141	Dluhová služba	327 909	484 639	490 070	641 205	502 389	399 049	304 049	254 049	229 049
46	f.45f.44 %	Ukazatel dluhové služby	3,19%	4,38%	3,80%	5,00%	3,75%	2,87%	2,11%	1,69%	1,47%
47	rozvaha D.II.1	Dlouhodobé úvěry a půjčky (splatné dlouhodobé závazky)	1 933 038	2 663 267	3 114 858	2 553 889	2 051 500	1 652 451	1 348 402	1 094 353	865 304
48	rozvaha A.IV	Dlouhodobé pohledávky (účet 462 až 471)	2 371 106	2 764 800	2 796 751	2 795 668	2 795 668	2 795 668	2 795 668	2 795 668	2 795 668
49	rozvaha A.II.3	Stavby (účet 021)	25 168 920	26 031 289	27 313 068						
50		Reprodukce dlouhodobého majetku (doporučený údaj)					1 000 000	1 000 000	1 000 000	1 000 000	1 000 000
51	r.34-r50	Zbývá po zahrnutí reprodukce majetku bez splátek dluhů (bez přijatých úvěrů, investičních dotací, kapitálových příjmů)					1 000 000	1 500 000	2 100 000	2 200 000	2 200 000

Vysvětlivky RUD = rozpočtové určení daní (zákon č. 243/2000 Sb.)

POZ. Rozpis tříd, případně seskupení položek je ekvivalentem "Z toho"

**bez 511 Oprav *ve výhledu včetně oprav

Zdroj: www.cityfinance.cz

DOPORUČENÝ ÚDAJ tis. Kč
STROP ZÚSTATKU DLOUHODOBÝCH ÚVĚRŮ 15 000 000
 7 682 756 je 60% průměru příjmů za 4 roky

Tabulka 10. Kumulovaný střednědobý výhled rozpočtu Ostravy

		Střednědobý výhled rozpočtu										tis. Kč
ř.	Druhé třídění dle rozp. skladby	Údaj	2022	2023 rozpočet červen	2024 výhled	2025 výhled	2026 výhled	2027 výhled	2028 výhled	tis. Kč		
										Suma 2024 az 2028	Suma 2024 az 2028	
1	1	Daňové příjmy	10 172 554	10 525 874	10 840 000	11 350 000	11 860 000	12 460 000	13 030 000			
11	2	Nedaňové příjmy	2 405 566	1 974 696	2 250 000	2 250 000	2 250 000	2 250 000	2 250 000			
16	3	Kapitálové příjmy	242 856	428 668	0	0	0	0	0			
17	4	Přijaté dotace (transfery)	1 292 937	1 129 067	1 400 000	1 400 000	1 400 000	1 400 000	1 400 000			
18	41	Neinvestiční přijaté dotace (transfery vč. hospodářské činnosti)	1 111 712	1 039 412	1 400 000	1 400 000	1 400 000	1 400 000	1 400 000			
20	42	Investiční přijaté dotace (transfery)	181 225	89 655	0	0	0	0	0			
0	0	z toho: 4112 a 4212 - neinvestiční a investiční dotace ze SR - souhrnného dotačního vztahu	314 117	324 110	320 000	320 000	320 000	320 000	320 000			
21	1+2+3+4	PŘÍJMY CELKEM	14 113 913	14 058 305	14 490 000	15 000 000	15 510 000	16 110 000	16 680 000			
22	5	Běžné výdaje	10 970 902	12 709 922	12 490 000	12 500 000	12 410 000	12 910 000	13 480 000			
29	6	Kapitálové výdaje	3 216 199	5 703 066	0	0	0	0	0			
30	5+6	VÝDAJE CELKEM	14 187 101	18 412 988	12 490 000	12 500 000	12 410 000	12 910 000	13 480 000			
31	ř.21 - ř.30	SALDO PŘÍJMŮ A VÝDAJŮ	-73 188	-4 354 683	2 000 000	2 500 000	3 100 000	3 200 000	3 200 000			
32	1+2+41	Běžné příjmy (včetně neinvestičních dotací)	13 689 832	13 539 982	14 490 000	15 000 000	15 510 000	16 110 000	16 680 000			
33	5	Běžné výdaje (provozní)*	10 970 902	12 709 922	12 490 000	12 500 000	12 410 000	12 910 000	13 480 000			
34	ř.32-ř.33	PROVOZNÍ SALDO (POZOR, ve výhledu + opravy)	2 718 930	830 060	2 000 000	2 500 000	3 100 000	3 200 000	3 200 000			
35	8123	Přijaté dlouhodobé půjčky	941 649	80 236	0	0	0	0	0			
36	8124	Uhrazené splátky dlouhodobých přijatých půjčených prostředků	490 070	641 205	502 389	399 049	304 049	254 049	229 049			
42		Stav na bankovních účtech, fondech, vkladech... (krátkodobý finanční majetek):	6 403 767	1 488 115	2 985 726	5 086 677	7 882 628	10 828 579	13 799 530			
43	ř.34-ř.36	Zbývá z provozního salda po uhrazení splátek úvěrů*	2 228 859	188 855	1 497 611	2 100 951	2 795 951	2 945 951	2 970 951			
47	rozvaha D.II.1	Dlouhodobé úvěry a půjčky (splatné dlouhodobé závazky)	3 114 858	2 553 889	2 051 500	1 652 451	1 348 402	1 094 353	865 304			
48	rozvaha A.IV	Dlouhodobé pohledávky (účet 462 až 471)	2 796 751	2 795 668	2 795 668	2 795 668	2 795 668	2 795 668	2 795 668			
50		Reprodukce dlouhodobého majetku (doporučený údaj)			1 000 000	1 000 000	1 000 000	1 000 000	1 000 000			
51	ř.34-ř50	Zbývá po zahrnutí reprodukce majetku bez splátek dluhů (bez přijatých úvěrů, investičních dotací, kapitálových příjmů)	1 000 000		1 000 000	1 500 000	2 100 000	2 200 000	2 200 000			
										tis. Kč		
DOPORUČENÝ ÚDAJ												
STROP ZŮSTATKU DLOUHODOBÝCH ÚVĚRŮ												
12 804 594										7 682 756 je 60% průměru příjmů za 4 roky		

*ve výhledu včetně oprav

Zdroj: www.cityfinance.cz

Příloha 2. Střednědobý výhled rozpočtu Ostravy – podle zákona povinně zveřejňované informace**Tabulka 11. Informace podle zákona č. 250/2000 ke zveřejnění na úřední desce**

Údaj	Střednědobý výhled rozpočtu - informace podle zákona č. 250/2000 Sb.						tis. Kč
	2024 výhled	2025 výhled	2026 výhled	2027 výhled	2028 výhled		
PŘÍJMY CELKEM	14 490 000	15 000 000	15 510 000	16 110 000	16 680 000		
VÝDAJE CELKEM	12 490 000	12 500 000	12 410 000	12 910 000	13 480 000		
SALDO PŘÍJMŮ A VÝDAJŮ	2 000 000	2 500 000	3 100 000	3 200 000	3 200 000		
Dlouhodobé závazky (úvěry)	2 051 500	1 652 451	1 348 402	1 094 353	865 304		
Dlouhodobé pohledávky (účet 462 až 471)	2 795 668	2 795 668	2 795 668	2 795 668	2 795 668		
Zbývá z provozního salda po uhrazení splátek úvěrů*	1 497 611	2 100 951	2 795 951	2 945 951	2 970 951		
Finanční aktiva dle rozpočtu k 31.12.2023	1 488 115						

* finanční zdroje a potřeby dlouhodobě realizovaných záměrů (Vypočte se = provozní saldo - splátky dluhů + opravy)

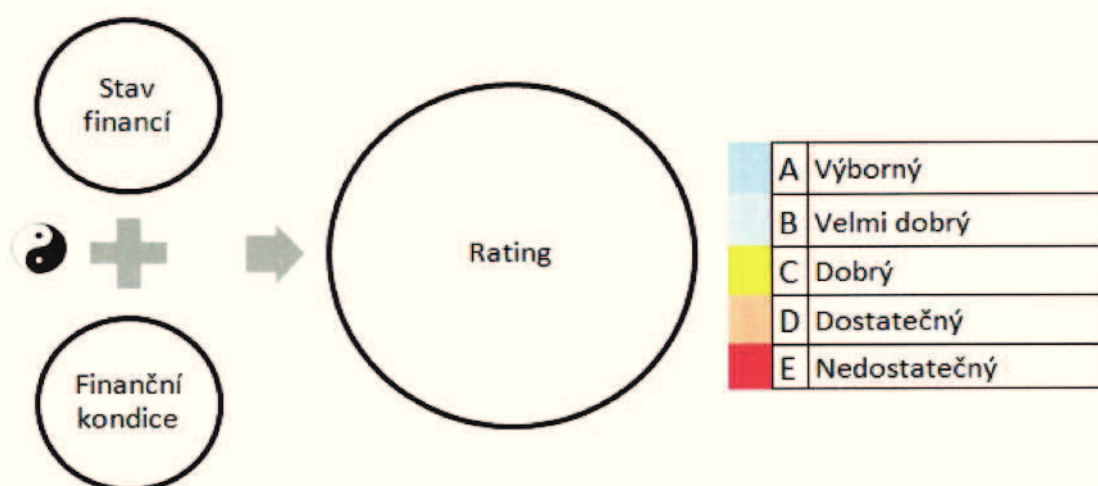
Příloha 3. Ekonomické hodnocení finančního zdraví (rating)

Předpokladem pro řízení financí s citem¹⁴ je znalost stavu financí a finanční kondice. Rozhodující pro budoucnost je vývoj, stav, trendy a potenciál financí. Teprve se znalostí finančního zdraví lze smysluplně navrhnout **finanční strategii**.

Samospráva může získat ucelený pohled na finance pouze tehdy, má-li souhrnné informace v časové řadě a v souvislostech. Bez těchto svodných údajů se může stát, že se finance snadno vymknou kontrole. Zhodnotíme nyní celkový vývoj financí samosprávy. Poté vyvodíme srozumitelné a stručné závěry, které vyhodnotíme tím, že stanovíme rating financí samosprávy a SWOT analýzu.

Ekonomické hodnocení finančního zdraví (rating)

Obrázek 2: Podstata hodnocení finančního zdraví dle CityFinance



Zdroj:

Luděk Tesař, www.cityfinance.cz

Použili jsme vlastní stupnici ekonomického hodnocení finančního zdraví samospráv, která je ojedinělá tím, že na rozdíl od stupnic jiných společností je zaměřená na praxi samosprávy. Současně hodnotíme stav financí a finanční kondici samosprávy. Hodnocení u ratingu je odstupňováno obdobně jako na vysokých školách na škále od A (výborný) až po E (nedostatečný).

Stav financí

Stav financí je finanční stavovou veličinou¹⁵ zobrazující aktuální stav finančních a účetních ukazatelů bez ohledu na finanční kondici subjektu.

¹⁴ www.cityfinance.cz

¹⁵ Stavová veličina vycházející zejména ze stavu závazků, příjmů, výdajů, salda rozpočtu, provozního salda, pohledávek, rozložení aktiv, cash flow, finanční obnovy majetku...

Finanční kondice (síla)

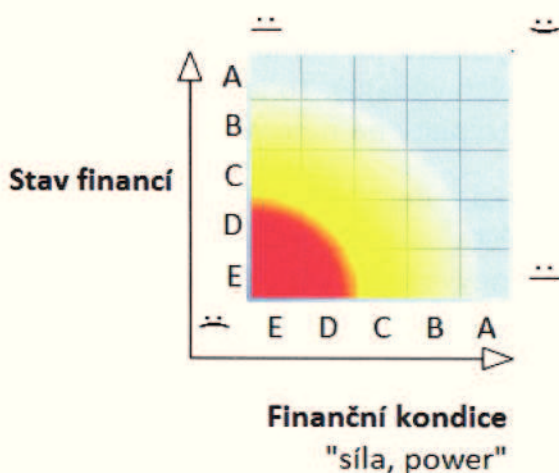
Finanční kondice zahrnuje finanční potenciál, tedy schopnost vytvářet finance bez ohledu na stav financí subjektu. Tento ukazatel je kondiční.¹⁶ Je stanoven s ohledem na „finanční velikost samosprávy“, myšleno finanční objemy, tedy běžné obraty na straně příjmů a výdajů.

Tabulka 12. Stupnice ekonomického hodnocení finančního zdraví (rating)

A	Výborný
B	Velmi dobrý
C	Dobrý
D	Dostatečný
E	Nedostatečný

Výsledkem hodnocení je zpracování do matice, kde pozice dle svislé osy znázorňuje stav financí a pozice dle základny vyhodnocuje finanční kondici (sílu). Pozice města v matici stanovuje výsledný rating, říkáme mu „sluneční rating“ díky vzhledu výsledného znázornění.

Obrázek 3. Matice pro hodnocení finančního zdraví obcí dle CityFinance



POZ. Škála známkování jako ve škole, město pak představuje symbol planetky (zde není). Čím dále a výše od "slunce" se v matici planetka nachází, tím lepší finanční zdraví města.
© Ludek Tesař, Cityfinance, www.cityfinance.cz

Zjednodušeně lze říci, že čím blíže „žhnoucímu slunci“ se město/městys/obec nachází, tím více jsou její (jeho) finance v ohrožení a „zóna života“ je v modrých polích.

¹⁶ Kondiční veličina, tedy schopnost vytvářet finance a měnit stav financí, vyjadřuje finanční potenciál.

Příloha 4. Úvod do finančního hospodaření samosprávy

Při posuzování finanční kondice města, městyse nebo města je nutné si uvědomit, že rozpočet je složen z příjmů a výdajů. Příjmy se dělí na ty, které se každoročně opakují (tzv. běžné příjmy), to jsou veškeré příjmy, vyjma kapitálových příjmů (prodejů majetku) a investičních dotací. Výdaje je možné dělit podobně. Výdaje, které obec/městys/město musí každý rok vynaložit na provoz (běžné nebo též provozní výdaje, paralela ke státnímu rozpočtu, kde se nazývají mandatorními a quasi mandatorními výdaji). Běžné výdaje musí samospráva vydat ze zákona nebo jimi financuje své provozní aktivity (údržba města nebo obce, provoz příspěvkových organizací, organizačních složek, úřadu apod.). Rozdíl mezi běžnými příjmy a běžnými výdaji nazýváme **provozní saldo** (to jsou prostředky, které zbývají samosprávě po úhradě provozu z běžných příjmů k „volnému“ rozhodování). Vedle běžných výdajů existují také investice (kapitálové výdaje). Kapitálové výdaje jsou nárazové výdaje většinou na rozvoj a větší opravy. Rozdíl mezi veškerými příjmy a veškerými výdaji uskutečněnými od 1. ledna do 31. prosince daného roku (tzv. rozpočtového roku) se nazývá **saldo rozpočtu**. Provozní saldo rozpočtu je ale jiný a mnohem důležitější údaj než samotné saldo rozpočtu. Když totiž existuje deficitní rozpočet, znamená to, že obec/městys/město realizovalo daný rok více výdajů než příjmů, ale deficit může být pokryt z úspor z předchozích let, z dotací, které dorazí až následující rok, úvěrem apod. Avšak záporné provozní saldo může znamenat vážnou situaci, kdy obec/městys/město již nemá dostatek pravidelných příjmů na úhradu samotného provozu (běžných výdajů). To je obdobné, jako kdyby lidem doma nezbývalo daný rok dost peněz z výplaty na nájem a jiné výdaje chodu domácnosti.

Vážnější úvaha se však týká delší budoucnosti fungování samosprávy a správy veřejného majetku. Města a obce v běžných výdajích většinou nemají zahrnuty **výdaje na odpisy**¹⁷ a nevytváří na ně ani rezervy, a to je opravdu velmi vážný problém. Města, městyse a obce financují opravy a havárie většinou z běžného rozpočtu nahodile a nevytváří odpovídající finanční zdroje (rezervy, fondy) na obnovu svého majetku, včetně technologických celků tak, aby existoval dlouhodobý finanční **přehled (bilance) potřeby financí na opravy a investice a skutečně vynaložených prostředků**. Přesto často budují nový majetek, který opět vyvolá potřebu vytvářet další zdroje na další odpisy (opravy a modernizace takto vybudovaného majetku). Výsledkem je často roky vytvořený zbytečně velký objem zanedbaného či zastaralého obecního majetku (včetně infrastruktury), který již dobře neslouží svému účelu.

¹⁷ Odpisy = v prostředí samospráv zjednodušeně finance potřebné na obnovu dosavadního majetku.

Ideální by byl stav, kdyby rozpočet samosprávy pokryl z běžných příjmů základní provozní výdaje¹⁸ a obnova majetku byla řešena tvorbou finančních zdrojů na odpisy majetku a jejich čerpání, obdobně jako je tomu v podnikatelském sektoru.

Obrázek 4. Na čem závisí příjmy a výdaje samosprávy

PŘÍJMY	VÝDAJE
Počet obyvatel	Provoz
Počet žáků	Objem a stav majetku – údržba
Velikost katastru	Majetek udržitelný = odpisy alokovány do výdajů či fondu na obnovu majetku
Daň z nemovitostí	Ceny nakupovaných služeb a zboží – kvalita a kvantita, vývoj cen a spotřeby
Místní poplatky	Efektivita organizací a společností
Vlastní činnost	Smlouvy – ceny vs. dodávky
Podniky, pronájmy majetku atd.	Zaměstnanci – kvalita a produktivita, počty a růst mezd
Dotace	Správa dluhu - výše a ceny dluhů
Na výkon státní správy	Úřad a samospráva – lidé a efektivita jejich práce, efektivita procesů
Na provoz zařízení samosprávy	Investice
Investiční dotace	Politika rozvoje a řízení projektů
Počet zaměstnanců pracujících v katastru	Obnova majetku
Výnosy sdílených daní v ČR	Rozložení portfolia aktiv vč. kapitálu
Prodeje majetku	Náklady na dluhy – úroky a poplatky

Zdroj: www.cityfinance.cz

Zřejmé je, že **samospráva může efektivně řídit finance především skrze výdaje, ale poměrně výrazně i úpravou některých běžných příjmů** (poplatky, daň z nemovitostí, ceny služeb apod.). Proto stav a vývoj financí bude vždy záviset především na stavu příjmů daného vnější ekonomikou, počtu obyvatel, a hlavně na politice samosprávy na straně výdajů.

¹⁸ tzn. kladné provozní saldo.

Příloha 5. Příjmy města – podrobná struktura a vývoj za 4 roky

Tabulka 13. Příjmy Ostravy – druhové třídění na položky v tis. Kč

						Změna za 4	Suma
Třída položek (název)	Položka	2019	2020	2021	2022	roky	
Daňové příjmy	Příjem z daně z příjmů fyzických osob placené plátcí	2 065 138	1 937 400	1 422 430	1 520 338	-544 799	6 945 306
Daňové příjmy	Příjem z daně z příjmů fyzických osob placené poplatníky	54 277	30 104	89 346	133 516	79 240	307 244
Daňové příjmy	Příjem z daně z příjmů fyzických osob vybírané srážkou podle zvláštní sazby daně	183 042	183 637	231 727	296 801	113 759	895 206
Daňové příjmy	Příjem z daně z příjmů právnických osob	1 705 002	1 374 323	1 955 032	2 243 851	538 849	7 278 207
Daňové příjmy	Příjem z daně z příjmů právnických osob v případech, kdy poplatníkem je obec, s výjimkou daně vybírané srážkou podle zvláštní sazby daně	170 910	198 616	170 384	181 623	10 713	721 533
Daňové příjmy	Příjem z daně z přidané hodnoty	3 838 579	3 770 485	4 373 309	5 098 669	1 260 089	17 081 042
Daňové příjmy	Příjem z poplatků za ukládání odpadů na skládku	24 928	19 994	33 944	44 415	19 487	123 281
Daňové příjmy	Příjem z odvodů za odněti půdy ze zemědělského půdního fondu podle zákona upravujícího ochranu zemědělského půdního fondu	5 748	2 794	1 410	1 436	-4 312	11 387
Daňové příjmy	Příjem z poplatku za odněti pozemku podle lesního zákona	367	61	156	199	-168	783
Daňové příjmy	Příjem z poplatku ze psů	9 158	8 958	9 314	8 889	-269	36 319
Daňové příjmy	Příjem z poplatku z pobytu	0,00	1 059	4 673	9 103	9 103	14 835
Daňové příjmy	Příjem z poplatku za užívání veřejného prostranství	30 950	30 457	31 178	38 031	7 081	130 617
Daňové příjmy	Příjem z poplatku za obecní systém odpadového hospodářství a příjem z poplatku za odkládání komunálního odpadu z nemovitě věci	132 898	120 728	121 789	131 172	-1 727	506 587
Daňové příjmy	Příjem ze zrušených místních poplatků	0,00	1 616	0,00	1	1	1 616
Daňové příjmy	Příjem za zkoušky z odborné způsobilosti od žadatelů o fidičské oprávnění	4 895	3 857	4 618	4 384	-511	17 754
Daňové příjmy	Příjem z úhrad za dobývání nerostů a poplatků za geologické práce	6 948	6 827	6 790	6 847	-100	27 412
Daňové příjmy	Příjem z odvodů z vybraných činností a služeb jinde neuvedených	-32	19	-21	-14	18	-48
Daňové příjmy	Příjem ze správních poplatků	63 228	48 821	56 288	65 173	1 945	233 509
Daňové příjmy	Příjem z daně z hazardních her s výjimkou dílčí daně z technických her	45 657	51 946	64 514	72 100	26 443	234 217
Daňové příjmy	Příjem ze zrušeného odvodu z loterií a podobných her kromě odvodu z výherních hracích přístrojů	230	14	3	52	-178	299
Daňové příjmy	Příjem ze zrušeného odvodu z výherních hracích přístrojů	52	42	0,00	66	14	160
Daňové příjmy	Příjem z dílčí daně z technických her	73 159	55 471	61 327	71 742	-1 417	261 698
Daňové příjmy	Příjem z daně z nemovitých věcí	230 447	233 882	232 512	244 161	13 714	941 003
Kapitálové příjmy	Příjem z prodeje pozemků	346 251	196 718	339 666	206 162	-140 089	1 088 798
Kapitálové příjmy	Příjem z prodeje ostatních nemovitých věcí a jejich částí	44 326	22 539	41 459	26 066	-18 260	134 391
Kapitálové příjmy	Příjem z prodeje ostatního hmotného dlouhodobého majetku	1 665	1 272	37 881	2 345	680	43 164
Kapitálové příjmy	Ostatní příjmy z prodeje dlouhodobého majetku	397	458	403	404	7	1 662
Kapitálové příjmy	Přijaté dary na pořízení dlouhodobého majetku	60	11 500	1 119	120	60	12 799
Kapitálové příjmy	Přijaté příspěvky od osob na pořízení dlouhodobého majetku	0,00	602	106	0,00	0	708
Kapitálové příjmy	Ostatní kapitálové příjmy jinde nezařazené	0,00	0,00	71	0,00	0	71
Kapitálové příjmy	Příjem z prodeje majetkových podílů	0,00	0,00	0,00	7 758	7 758	7 758
Nedaňové příjmy	Příjem z poskytování služeb, výrobků, prací, výkonů a práv	262 076	248 641	259 332	342 932	80 856	1 112 981
Nedaňové příjmy	Příjem z prodeje zboží (již nakoupeného za účelem prodeje)	1 438	1 148	1 685	1 108	-329	5 380
Nedaňové příjmy	Ostatní příjmy z vlastní činnosti	24 038	14 032	22 222	18 989	-5 049	79 281
Nedaňové příjmy	Příjem z odvodů příspěvkových organizací	24 344	59 987	20 107	35 265	10 921	139 703
Nedaňové příjmy	Příjem z ostatních odvodů příspěvkových organizací	146	59	115	72	-73	391
Nedaňové příjmy	Příjem z pronájmu nebo pachtu pozemků	52 287	48 271	56 567	57 142	4 855	214 266
Nedaňové příjmy	Příjem z pronájmu nebo pachtu ostatních nemovitých věcí a jejich částí	1 016 455	1 055 901	1 104 660	1 127 931	111 475	4 304 947
Nedaňové příjmy	Příjem z pronájmu nebo pachtu movitých věcí	6 569	3 910	1 517	1 039	-5 531	13 035
Nedaňové příjmy	Ostatní příjmy z pronájmu nebo pachtu majetku	3 125	3 668	3 643	3 236	111	13 672
Nedaňové příjmy	Příjem z úroků	63 417	40 020	34 249	298 275	234 857	435 961
Nedaňové příjmy	Příjem z podílů na zisku a dividend	63 223	114 815	104 666	47 896	-15 328	330 600
Nedaňové příjmy	Kursové rozdíly v příjmech	0	28	3	28	28	60
Nedaňové příjmy	Neúrokové příjmy z finančních derivátů k vlastním dluhopisům	14 504	7 248	741	28 211	13 707	50 704
Nedaňové příjmy	Ostatní příjmy z výnosů finančního majetku	0,00	936	888	809	809	2 633
Nedaňové příjmy	Příjem sankčních plateb přijatých od státu, obcí a krajů	0,00	15	15	2	2	32
Nedaňové příjmy	Příjem sankčních plateb přijatých od jiných osob	84 663	70 562	85 896	158 125	73 461	399 246
Nedaňové příjmy	Ostatní příjmy z finančního vypořádání od jiných rozpočtů	5 308	2 201	3 245	2 152	-3 155	12 906
Nedaňové příjmy	Příjem z finančního vypořádání mezi krajem, obcemi a dobrovolnými svazky obcí	0,00	241	9 713	0,00	0	9 954
Nedaňové příjmy	Ostatní přijaté vratky transferů a podobné příjmy	35 595	44 230	61 244	52 401	16 806	193 470
Nedaňové příjmy	Příjem z prodeje krátkodobého a drobného dlouhodobého neinvestičního majetku	497	209	196	354	-143	1 256
Nedaňové příjmy	Přijaté peněžité neinvestiční dary	3 996	6 816	-4 057	12 393	8 397	27 263
Nedaňové příjmy	Příjem z pojistných plnění	6 663	7 747	8 612	8 775	2 112	31 796
Nedaňové příjmy	Přijaté neinvestiční příspěvky a náhrady	68 030	67 919	75 230	107 985	39 955	319 163
Nedaňové příjmy	Neidentifikované příjmy	452	187	287	299	-153	1 224
Nedaňové příjmy	Ostatní nedaňové příjmy jinde nezařazené	5 302	4 923	6 243	32 964	27 662	49 433
Nedaňové příjmy	Příjem z dobíhajících úhrad z dobývacího prostoru a z vydobytých nerostů	2 092	1 556	1 666	1 990	-102	7 305
Nedaňové příjmy	Spátky půjčených prostředků od obecně prospěšných společností a obdobných osob	173	173	173	173	0	691
Nedaňové příjmy	Spátky půjčených prostředků od příspěvkových organizací	5 475	99 327	14 004	61 290	55 814	180 095
Nedaňové příjmy	Spátky půjčených prostředků od ostatních zřízených a podobných osob	10 000	0,00	0,00	0,00	-10 000	10 000
Nedaňové příjmy	Spátky půjčených prostředků od fyzických osob	2 641	5 470	4 315	3 732	1 091	16 159
Přijaté transfery	Neinvestiční přijaté transfery z všeobecné pokladni správy státního rozpočtu	8 979	371 018	128 692	47 563	38 584	556 252
Přijaté transfery	Neinvestiční přijaté transfery ze státního rozpočtu v rámci souhrnného dotačního vztahu	295 611	304 031	317 638	314 117	18 506	1 231 398
Přijaté transfery	Neinvestiční přijaté transfery ze státních fondů	5 473	19 787	7 605	11 644	6 170	44 508
Přijaté transfery	Ostatní neinvestiční přijaté transfery ze státního rozpočtu	327 373	497 734	677 365	288 224	-39 149	1 790 695
Přijaté transfery	Neinvestiční převody z Národního fondu	0,00	4 381	444	1 123	1 123	5 949
Přijaté transfery	Neinvestiční přijaté transfery od obcí	16 711	17 700	20 215	27 588	10 877	82 214
Přijaté transfery	Neinvestiční přijaté transfery od krajů	321 044	348 875	393 540	419 814	98 770	1 483 274
Přijaté transfery	Převody z ostatních vlastních fondů	412	554	439	422	10	1 827
Přijaté transfery	Neinvestiční přijaté transfery od mezinárodních organizací a některých zahraničních orgánů a právnických osob	21 705	747	17 263	1 217	-20 488	40 932
Přijaté transfery	Investiční přijaté transfery ze státních fondů	66 100	9 543	18 965	10 237	-55 863	104 844
Přijaté transfery	Ostatní investiční přijaté transfery ze státního rozpočtu	189 511	292 806	173 150	166 474	-23 038	821 941
Přijaté transfery	Investiční převody z Národního fondu	0,00	110	0,00	0,00	0	110
Přijaté transfery	Investiční přijaté transfery od obcí	84	6 746	2	0,00	-84	6 832
Přijaté transfery	Investiční přijaté transfery od krajů	5 772	5 061	3 368	4 514	-1 257	18 715
Přijaté transfery	Investiční přijaté transfery od mezinárodních nebo zahraničních institucí	5 895	0,00	63	0,00	-5 895	5 959

Zdroj: MF ČR, www.cityfinance.cz

Příloha 6. Výdaje města - podrobná struktura a vývoj za 4 roky**Tabulka 14. Běžné výdaje Ostravy – odvětvové třídění v tis. Kč**

	tis. Kč						
Pododdíl paragrafů (název)	2019	2020	2021	2022	Suma změn	Suma za 4 roky	Index za 4 roky
Ostatní činnost a nspecifikované výdaje v dopravě	1 415 742	1 406 888	1 603 833	2 110 239	694 497	6 536 702	149,1
Regionální a místní správa	1 395 279	1 402 936	1 485 026	1 596 347	201 068	5 879 588	114,4
Kultura	717 628	758 352	815 790	852 931	135 303	3 144 700	118,9
Sociální služby v oblasti sociální péče	626 818	760 212	839 533	770 403	143 585	2 996 966	122,9
Rozvoj bydlení a bytové hospodářství	583 715	564 971	610 873	633 385	49 670	2 392 943	108,5
Bezpečnost a veřejný pořádek	476 873	530 680	555 934	575 042	98 169	2 138 529	120,6
Pozemní komunikace	500 635	454 891	505 261	522 235	21 600	1 983 023	104,3
Předškolní a základní vzdělávání	462 623	416 648	421 141	496 260	33 638	1 796 672	107,3
Komunální služby a územní rozvoj	352 760	460 748	430 436	501 150	148 390	1 745 094	142,1
Sport	422 292	387 682	368 368	456 353	34 061	1 634 694	108,1
Ochrana přírody a krajiny	288 042	314 099	302 721	360 943	72 901	1 265 805	125,3
Nakládání s odpady	248 650	250 670	294 722	345 488	96 838	1 139 530	138,9
Ostatní činnosti	181 218	233 342	202 845	407 352	226 134	1 024 756	224,8
Lůžková péče	174 259	288 897	274 363	92 969	-81 290	830 488	53,4
Ostatní činnost a nspecifikované výdaje	154 756	126 965	133 239	124 700	-30 056	539 661	80,6
Zastupitelské orgány a volby	124 227	133 720	132 480	144 963	20 737	535 390	116,7
Sociální péče a pomoc dětem a mládeži	74 119	78 123	82 598	84 346	10 226	319 187	113,8
Služby sociální prevence	59 444	64 940	64 059	70 272	10 827	258 716	118,2
Ostatní činnosti v záležitostech kultury, církví a sdělovacích prostředků	43 603	44 226	69 253	91 047	47 444	248 128	208,8
Vnitřní obchod, služby a cestovní ruch	52 744	38 566	37 996	59 310	6 566	188 617	112,4
Zájmová činnost a rekreace	46 702	38 378	50 007	51 610	4 908	186 697	110,5
Obecné příjmy a výdaje z finančních operací	45 401	32 781	24 999	71 453	26 051	174 635	157,4
Zvláštní zdravotnická zařízení a služby pro zdravotnictví	29 742	30 860	36 935	42 136	12 394	139 673	141,7
Požární ochrana	34 881	33 151	35 021	35 409	528	138 462	101,5
Sociální rehabilitace a ostatní sociální péče a pomoc	28 985	27 683	27 727	33 158	4 172	117 553	114,4
Pitná voda	27 279	20 340	25 435	24 015	-3 264	97 070	88,0
Pojištění funkčně nspecifikované	23 075	22 957	22 806	23 484	409	92 322	101,8
Ochrana památek a péče o kulturní dědictví a národní a historické povědomí	20 225	21 974	21 120	26 214	5 989	89 533	129,6
Odvádění a čištění odpadních vod	32 226	19 629	18 704	18 635	-13 591	89 193	57,8
Zahraniční pomoc a mezinárodní spolupráce jinde nezařazená	0,00	0,00	0,00	84 070	84 070	84 070	
Silniční doprava	22 950	23 677	19 063	12 475	-10 475	78 165	65,4
Vodní toky a vodohospodářská díla	7 234	30 282	21 293	17 652	10 418	76 461	244,0
Ostatní zařízení související s výchovou a vzděláváním mládeže	15 875	18 992	18 737	21 104	5 229	74 708	132,9
Základní umělecké, jazykové a zájmové vzdělávání	22 947	12 565	12 457	19 701	-3 246	67 669	85,9
Ostatní finanční operace	66 355	-24 169	-1 844	24 431	-41 924	64 773	36,8
Sdělovací prostředky	13 474	14 035	15 558	17 886	4 412	60 954	132,7
Zemědělská a potravinářská činnost a rozvoj	13 941	14 342	13 661	14 946	1 005	56 889	107,2
Ostatní veřejné služby	11 997	12 014	13 036	13 646	1 648	50 693	113,7
Ostatní činnost ve zdravotnictví	9 592	12 145	13 756	13 520	3 929	49 014	141,0
Ambulantní péče	12 549	13 653	11 349	9 633	-2 916	47 184	76,8
Lesní hospodářství	11 808	10 378	10 377	13 940	2 132	46 503	118,1
Ochrana ovzduší a klimatu	10 504	7 375	19 267	6 191	-4 313	43 337	58,9
Sociální péče a pomoc manželství a rodinám	5 787	9 553	10 635	10 835	5 048	36 810	187,2
Ostatní činnosti v životním prostředí	9 467	8 440	6 684	6 620	-2 847	31 212	69,9
Sociální poradenství	7 048	7 242	7 261	6 609	-438	28 160	93,8
Ostatní činnosti související se službami pro obyvatelstvo	6 425	10 161	10 795	0,00	-6 425	27 381	0,0
Ostatní činnost v oblasti bydlení, komunálních služeb a územního rozvoje	7 436	6 385	7 545	4 508	-2 929	25 873	60,6
Ochrana obyvatelstva	703	20 142	4 451	0,00	-703	25 296	0,0
Ostatní činnosti související se službami pro fyzické osoby	0,00	0,00	0,00	22 363	22 363	22 363	
Ostatní záležitosti požární ochrany a integrovaného záchranného systému	5 120	5 521	4 101	3 920	-1 200	18 662	76,6
Zdravotnické programy	3 797	3 446	3 231	3 984	186	14 458	104,9
Doprava ostatních drah	0,00	0,00	99	10 388	10 388	10 487	

Zdroj: MFČR, www.cityfinance.cz POZ. Řazeno dle sumy za 4 roky sestupně a zobrazeny hodnoty nad 10 mil. Kč.

Tabulka 15. Běžné výdaje Ostravy na § v tis. Kč

Paragraf (název)	2019	2020	2021	2022	Změna 2022-2019	Suma
Dopravní obslužnost veřejnými službami - smíšená	1 415 332	1 406 682	1 603 569	2 103 502	688 170	6 529 085
Činnost místní správy	1 395 279	1 402 936	1 484 953	1 596 347	201 068	5 879 515
Bytové hospodářství	532 778	516 292	567 779	582 497	49 718	2 199 346
Bezpečnost a veřejný pořádek	476 873	530 680	555 934	575 042	98 169	2 138 529
Divadelní činnost	398 755	439 808	474 843	476 262	77 507	1 789 667
Silnice	353 401	333 783	385 112	373 755	20 354	1 446 050
Domovy pro osoby se zdravotním postižením a domovy se zvláštním režimem	244 041	307 709	370 034	324 916	80 875	1 246 700
Základní školy	298 498	264 804	270 888	287 924	-10 574	1 122 114
Domovy pro seniory	247 702	300 978	306 208	266 748	19 045	1 121 636
Komunální služby a územní rozvoj jinde nezařazené	215 501	305 324	271 690	247 440	31 939	1 039 955
Ostatní činnosti jinde nezařazené	176 449	205 216	175 923	400 215	223 766	957 804
Péče o vzhled obcí a veřejnou zeleň	215 308	222 541	227 935	269 474	54 167	935 258
Sběr a svoz komunálních odpadů	207 487	207 046	244 330	268 747	61 260	927 610
Sportovní zařízení ve vlastnictví obce	196 215	216 382	199 394	262 845	66 630	874 836
Ostatní sportovní činnost	226 077	171 300	168 974	193 508	-32 570	759 858
Ostatní nemocnice	124 617	240 503	229 723	50 555	-74 063	645 398
Mateřské školy	139 791	129 747	126 661	182 507	42 716	578 706
Ostatní záležitosti pozemních komunikací	147 234	121 108	120 149	148 481	1 246	536 972
Hudební činnost	112 141	115 050	127 708	133 683	21 543	488 582
Zastupitelstva obcí	113 236	119 466	120 763	128 975	15 739	482 440
Veřejné osvětlení	94 575	94 697	96 014	172 289	77 714	457 576
Ostatní záležitosti vzdělávání	113 357	82 950	84 584	79 621	-33 736	360 513
Činnosti knihovnické	78 726	80 758	89 055	90 615	11 889	339 154
Ochrana druhů a stanovišť	72 478	90 471	74 189	91 271	18 793	328 411
Ostatní sociální péče a pomoc dětem a mládeži	74 119	78 123	82 598	84 346	10 226	319 187
Osobní asistence, pečovatelská služba a podpora samostatného bydlení	77 557	83 195	81 226	75 853	-1 705	317 831
Ostatní záležitosti kultury	78 531	73 672	75 391	89 554	11 023	317 147
Činnosti muzeí a galerií	47 511	47 676	46 563	60 679	13 168	202 428
Zájmová činnost v kultuře	33 665	36 418	61 263	68 058	34 393	199 403
Nebytové hospodářství	50 937	48 678	43 094	50 888	-49	193 596
Využívání a zneškodňování komunálních odpadů	38 548	41 350	46 379	58 253	19 705	184 529
Ostatní ústavní péče	49 394	48 196	44 587	42 224	-7 169	184 400
Ostatní záležitosti sociálních věcí a politiky zaměstnanosti	41 399	44 015	48 231	44 991	3 592	178 636
Obecné příjmy a výdaje z finančních operací	45 401	32 781	24 999	71 453	26 051	174 635
Cestovní ruch	32 083	35 229	35 194	37 913	5 830	140 418
Ostatní služby a činnosti v oblasti sociální péče	18 254	25 333	35 501	59 088	40 834	138 176
Ostatní zájmová činnost a rekreace	30 918	23 607	37 998	35 966	5 048	128 488
Pohřebnictví	24 629	28 305	26 855	34 155	9 526	113 944
Pitná voda	27 279	20 340	25 435	24 015	-3 264	97 070
Pojištění funkčně nespécifikované	23 075	22 957	22 806	23 484	409	92 322
Ostatní záležitosti základního vzdělávání	22 631	20 916	22 168	24 640	2 010	90 355
Odvádění a čištění odpadních vod a nakládání s kaly	32 195	19 629	18 704	18 635	-13 560	89 162
Azylové domy, nízkoprahová denní centra a noclehárny	18 299	20 556	20 763	25 883	7 584	85 501
Zachování a obnova kulturních památek	18 629	20 974	20 411	25 140	6 510	85 155
Humanitární zahraniční pomoc přímá	0,00	0,00	0,00	83 415	83 415	83 415
Doprava ve zdravotnictví	18 965	19 877	19 921	24 478	5 513	83 241
Chráněné bydlení	19 750	20 160	21 818	20 099	349	81 827
Školní stravování	15 139	18 405	18 737	20 888	5 749	73 170
Úpravy drobných vodních toků	6 137	29 133	20 288	16 609	10 473	72 167
Požární ochrana - profesionální část	18 931	17 984	17 089	18 000	-931	72 004
Ostatní sociální péče a pomoc ostatním skupinám obyvatelstva	25 252	22 938	22 896	0,00	-25 252	71 085
Střediska volného času	22 128	12 474	12 423	19 571	-2 557	66 595
Výstavba a údržba místních inženýrských sítí	13 642	13 180	16 223	22 288	8 646	65 332
Požární ochrana - dobrovolná část	15 724	14 854	17 650	17 086	1 363	65 314
Územní rozvoj	3 589	17 049	19 613	24 698	21 108	64 949
Ostatní finanční operace	66 355	-24 169	-1 844	24 431	-41 924	64 773
Sociální služby poskytované ve zdravotnických zařízeních ústavní péče	12 541	14 751	16 496	15 100	2 559	58 888
Využití volného času dětí a mládeže	15 784	14 771	12 009	15 645	-139	58 208
Ozdravování hospodářských zvířat, polních a speciálních plodin a zvláštní veterinární péče	13 941	14 342	13 661	14 946	1 005	56 889
Ostatní zdravotnická zařízení a služby pro zdravotnictví	10 777	10 983	16 914	17 658	6 881	56 332
Sociálně terapeutické dílny	13 576	13 532	13 187	15 032	1 456	55 327
Archivní činnost	11 997	12 014	13 036	13 646	1 648	50 693

Zdroj: MFČR, www.cityfinance.cz POZ. Řazeno dle sumy za 4 roky sestupně a zobrazeny hodnoty nad 50 mil. Kč.

Tabulka 16. Běžné výdaje Ostravy podrobně na položky a § v tis. Kč

Položka	§	2019	2020	2021	2022	Změna za 4	Suma
						roky	
Výdaje na dopravní územní obsluhu	Dopravní obsluhu veřejnými službami - smíšená	1 415 332	1 404 332	1 603 569	2 103 502	688 170	6 526 735
Platy zaměstnanců v pracovním poměru vyjma zaměstnanců na služebních místech	Činnost místní správy	725 688	750 002	777 729	830 189	104 501	3 083 609
Neinvestiční příspěvky zřízeným příspěvkovým organizacím	Divadelní činnost	347 015	372 630	366 784	403 861	56 846	1 490 290
Platy zaměstnanců v pracovním poměru vyjma zaměstnanců na služebních místech	Bezpečnost a veřejný pořádek	301 974	336 862	349 369	357 632	55 657	1 345 838
Opravy a udržování	Silnice	269 558	257 045	287 829	260 614	-8 944	1 075 046
Nákup ostatních služeb	Sběr a svoz komunálních odpadů	206 755	206 391	243 614	267 893	61 138	924 653
Neinvestiční transfery nefinančním podnikatelům – právnickým osobám	Sportovní zařízení ve vlastnictví obce	170 356	190 191	181 409	242 105	71 749	784 061
Povinné pojistné na sociální zabezpečení a příspěvek na státní politiku zaměstnanosti	Činnost místní správy	185 471	190 452	197 030	209 333	23 861	782 286
Neinvestiční příspěvky zřízeným příspěvkovým organizacím	Základní školy	184 874	182 953	180 037	203 851	18 977	751 714
Opravy a udržování	Bytové hospodářství	176 266	164 723	208 081	199 843	23 576	748 913
Platby daní krajům, obcím a státním fondům	Ostatní činnosti jinde nezařazené	170 910	198 616	170 384	181 623	10 713	721 533
Neinvestiční transfery spolkům	Ostatní sportovní činnost	189 605	149 939	143 350	170 525	-19 080	653 419
Neinvestiční transfery zřízeným příspěvkovým organizacím	Domovy pro seniory	120 280	176 736	192 228	143 424	23 144	632 668
Neinvestiční transfery zřízeným příspěvkovým organizacím	Domovy pro osoby se zdravotním postižením a domovy se zvláštním režimem	104 425	151 244	197 703	145 189	40 764	598 560
Nákup ostatních služeb	Činnost místní správy	138 506	140 938	143 889	160 030	21 525	583 362
Nákup ostatních služeb	Péče o vzhled obcí a veřejnou zeleň	130 458	133 137	134 144	168 219	37 762	565 957
Neinvestiční příspěvky zřízeným příspěvkovým organizacím	Domovy pro osoby se zdravotním postižením a domovy se zvláštním režimem	117 948	134 170	148 066	158 483	40 535	558 667
Neinvestiční příspěvky zřízeným příspěvkovým organizacím	Komunální služby a územní rozvoj jinde nezařazené	112 015	113 945	120 950	129 607	17 592	476 517
Teplota	Bytové hospodářství	96 117	99 566	110 160	127 571	31 454	433 414
Neinvestiční příspěvky zřízeným příspěvkovým organizacím	Domovy pro seniory	104 781	110 850	101 087	105 531	750	422 249
Neinvestiční příspěvky zřízeným příspěvkovým organizacím	Mateřské školy	91 568	97 308	91 160	98 228	6 660	378 264
Opravy a udržování	Ostatní záležitosti pozemních komunikací	91 499	78 207	65 726	108 724	17 225	344 156
Neinvestiční příspěvky zřízeným příspěvkovým organizacím	Hudební činnost	79 481	84 967	84 957	92 414	12 933	341 819
Odměny členů zastupitelstev obcí a krajů	Zastupitelstva obcí	77 702	85 006	85 435	85 778	8 076	333 921
Povinné pojistné na sociální zabezpečení a příspěvek na státní politiku zaměstnanosti	Bezpečnost a veřejný pořádek	75 594	83 658	86 246	88 053	12 460	333 551
Neinvestiční příspěvky zřízeným příspěvkovým organizacím	Činnosti knihovnické	77 665	79 659	80 995	89 065	11 401	327 383
Neinvestiční transfery zřízeným příspěvkovým organizacím	Ostatní nemocnice	1 561	142 455	170 472	624	-937	315 111
Neinvestiční příspěvky zřízeným příspěvkovým organizacím	Ochrana druhů a stanovišť	67 988	76 924	68 691	87 450	19 462	301 053
Nákup ostatních služeb	Silnice	64 133	58 733	78 089	91 746	27 613	292 701
Povinné pojistné na veřejné zdravotní pojištění	Činnost místní správy	66 988	69 226	71 673	76 481	9 493	284 367
Elektrická energie	Veřejné osvětlení	47 256	47 300	49 327	122 799	75 542	266 682
Studená voda včetně stočného a úplaty za odvod dešťových vod	Bytové hospodářství	63 283	64 246	65 977	66 475	3 192	259 981
Ostatní neinvestiční výdaje jinde nezařazené	Ostatní činnosti jinde nezařazené	5 254	6 213	5 402	218 456	213 201	235 325
Neinvestiční příspěvky zřízeným příspěvkovým organizacím	Ostatní záležitosti kultury	54 798	53 183	54 098	62 491	7 692	224 569
Neinvestiční příspěvky zřízeným příspěvkovým organizacím	Ostatní nemocnice	122 937	57 732	530	42 097	-80 840	223 296
Platy zaměstnanců v pracovním poměru vyjma zaměstnanců na služebních místech	Ostatní sociální péče a pomoc dětem a mládeži	51 656	55 257	57 464	58 097	6 441	222 475
Neinvestiční transfery zřízeným příspěvkovým organizacím	Divadelní činnost	29 398	46 245	84 705	37 682	8 284	198 029
Zpracování dat a služby související s informačními a komunikačními technologiemi	Činnost místní správy	37 679	40 481	58 367	60 309	22 631	196 836
Nákup ostatních služeb	Bytové hospodářství	44 746	45 835	48 903	51 750	7 004	191 235

Zdroj: MFČR, www.cityfinance.cz POZ. Řazeno dle sumy za 4 roky sestupně a zobrazeny hodnoty nad 190 mil. Kč.

Tabulka 17. Opravy a udržování vyjádřeno výdaji Ostravy v tis. Kč

					Změna 2022- 2019	Suma
§ v položce oprav a udržování	2019	2020	2021	2022		
Silnice	269 558	257 045	287 829	260 614	-8 944	1 075 046
Bytové hospodářství	176 266	164 723	208 081	199 843	23 576	748 913
Ostatní záležitosti pozemních komunikací	91 499	78 207	65 726	108 724	17 225	344 156
Veřejné osvětlení	45 056	46 638	43 757	46 111	1 055	181 561
Základní školy	23 555	28 554	35 204	24 958	1 403	112 271
Mateřské školy	18 094	12 757	18 864	47 957	29 863	97 672
Ostatní nemocnice	0,00	39 224	57 207	0,00	0	96 431
Nebytové hospodářství	27 297	24 085	17 930	21 924	-5 374	91 235
Pitná voda	22 865	19 468	22 622	21 881	-984	86 835
Odvádění a čištění odpadních vod a nakládání s kaly	23 623	16 805	16 803	14 738	-8 885	71 970
Činnost místní správy	15 633	13 034	26 479	15 192	-440	70 338
Úpravy drobných vodních toků	5 324	28 920	18 647	15 241	9 917	68 132
Výstavba a údržba místních inženýrských sítí	12 959	12 414	15 467	21 091	8 132	61 931
Komunální služby a územní rozvoj jinde nezařazené	11 662	17 276	14 583	17 114	5 452	60 636
Humanitární zahraniční pomoc přímá	0,00	0,00	0,00	37 016	37 016	37 016
Pohřebnictví	3 901	4 454	4 759	9 289	5 389	22 403
Bezpečnost silničního provozu	4 978	5 864	3 333	2 230	-2 749	16 404
Využití volného času dětí a mládeže	4 923	2 520	1 961	4 415	-508	13 820
Školní stravování	1 596	4 584	2 812	2 775	1 179	11 766
Bezpečnost a veřejný pořádek	2 696	3 219	2 379	2 058	-638	10 352
Sportovní zařízení ve vlastnictví obce	2 385	2 489	3 282	1 606	-779	9 761
Divadelní činnost	0,00	0,00	0,00	9 713	9 713	9 713
Požární ochrana - dobrovolná část	2 487	2 006	2 584	2 515	28	9 591
Péče o vzhled obcí a veřejnou zeleň	1 380	2 167	1 972	2 729	1 349	8 248
Pěstební činnost	1 148	1 300	1 102	1 164	16	4 714
Provoz veřejné silniční dopravy	1 455	1 757	1 349	68	-1 387	4 629
Ostatní záležitosti v silniční dopravě	2 052	1 310	507	256	-1 796	4 125
Zájmová činnost v kultuře	559	527	2 319	639	80	4 044
Ochrana obyvatelstva	0	0	0,00	3 497	3 497	3 497
Pořízení, zachování a obnova hodnot místního kulturního, národního a historického povědomí	1 442	742	396	865	-577	3 445
Ostatní činnosti v integrovaném záchranném systému	0,00	2 894	0,00	0,00	0	2 894
Ostatní zájmová činnost a rekreace	184	541	1 409	731	547	2 864
Ostatní záležitosti kultury	0	20	2 781	6	6	2 806
Azylové domy, nízkoprahová denní centra a noclehárny	288	201	450	1 696	1 408	2 635
Služby následné péče, terapeutické komunity a kontaktní centra	102	361	515	386	285	1 364
Chráněné části přírody	78	977	0,00	0,00	-78	1 055
Archivní činnost	129	537	145	213	84	1 024

Zdroj: MFČR, www.cityfinance.cz POZ. Řazeno dle sumy za 4 roky sestupně a zobrazeny hodnoty nad 1 mil. Kč.

Tabulka 18. Investice Ostravy na položky v tis. Kč

	tis. Kč				
Položka (název)	2019	2020	2021	2022	Suma
Stavby	1 733 252	2 153 545	2 359 663	2 663 071	8 909 531
Investiční transfery nefinančním podnikatelům - právníckým osobám	207 307	220 334	223 085	112 931	763 657
Investiční transfery zřízeným příspěvkovým organizacím	177 256	101 972	164 807	137 108	581 143
Jiné investiční transfery zřízeným příspěvkovým organizacím	11 648	156 819	55 756	91 076	315 300
Stroje, přístroje a zařízení	30 023	42 503	48 233	80 061	200 821
Pozemky	27 158	56 147	32 019	37 920	153 245
Nákup akcií	3 600	87 780	0,00	0,00	91 380
Investiční transfery spolkům	26 205	25 484	8 368	24 180	84 238
Informační a komunikační technologie	13 560	24 626	16 040	17 247	71 473
Investiční půjčené prostředky zřízeným příspěvkovým organizacím	38 201	13 234	13 481	2 423	67 339
Dopravní prostředky	34 629	1 561	14 802	9 294	60 286
Programové vybavení	13 774	11 674	10 320	7 919	43 687
Investiční transfery krajům	18 692	2 736	1 989	1 265	24 682
Investiční transfery veřejným vysokým školám	5 895	3 000	2 051	9 405	20 351
Investiční transfery jiným rozpočtům ústřední úrovně	529	0	10 000	9 805	20 333
Investiční půjčené prostředky fyzickým osobám	4 178	5 125	3 400	550	13 253
Ostatní nákup dlouhodobého nehmotného majetku	5 108	0	2 694	2 932	10 734
Nákup ostatního dlouhodobého hmotného majetku	2 896	2 934	133	274	6 236
Nadlimitní věcná břemena	958	1 189	2 374	1 122	5 643
Investiční transfery církvím a náboženským společnostem	2 445	1 340	40	1 755	5 580
Investiční transfery příspěvkovým organizacím zřízeným jinými zřizovateli	0,00	250	0,00	5 000	5 250
Investiční transfery fundacím, ústavům a obecně prospěšným společnostem	852	1 745	200	245	3 042
Účelové investiční transfery nepodnikajícím fyzickým osobám	75	963	1 199	222	2 459
Kulturní předměty	48	0	140	194	382
Nákup majetkových podílů	0,00	0,00	0,00	200	200
Investiční transfery společenstvím vlastníků jednotek	0,00	125	0,00	0,00	125
Ostatní investiční výdaje jinde nezařazené	112	0	0	0	112
Ostatní investiční transfery fyzickým osobám	0,00	58	0,00	0,00	58

Zdroj: MFČR, www.cityfinance.cz POZ. Řazeno dle sumy za 4 roky sestupně.

Tabulka 19. Investice Ostravy na § v tis. Kč

Paragraf (název)	2019	2020	2021	2022	Suma
Odvádění a čištění odpadních vod a nakládání s kaly	276 829	451 306	509 625	238 760	1 476 520
Ostatní záležitosti pozemních komunikací	190 566	265 777	247 260	645 689	1 349 292
Bytové hospodářství	262 766	311 424	323 095	353 568	1 250 853
Ostatní nemocnice	138 572	155 118	123 446	252 484	669 619
Sportovní zařízení ve vlastnictví obce	259 402	114 257	69 603	186 154	629 416
Silnice	123 137	130 195	231 068	109 806	594 205
Zájmová činnost v kultuře	40 756	210 082	201 348	48 581	500 767
Domovy pro osoby se zdravotním postižením a domovy se zvláštním režimem	96 946	189 131	61 524	115 581	463 182
Komunální služby a územní rozvoj jinde nezařazené	107 877	168 648	65 284	78 352	420 161
Základní školy	119 190	117 588	102 031	77 479	416 288
Péče o vzhled obcí a veřejnou zeleň	31 838	63 064	120 006	168 384	383 292
Činnost místní správy	100 448	95 358	79 881	54 343	330 029
Zachování a obnova kulturních památek	21 426	41 804	97 830	129 388	290 448
Mateřské školy	28 158	76 029	72 530	37 061	213 778
Hudební činnost	10 303	65 188	30 094	93 388	198 973
Nebytové hospodářství	39 926	54 021	44 491	54 702	193 141
Ochrana druhů a stanovišť	45 730	32 664	106 323	1 865	186 583
Pitná voda	52 678	52 346	37 997	43 497	186 517
Domovy pro seniory	11 069	20 639	74 571	66 754	173 032
Veřejné osvětlení	26 439	27 786	35 086	53 129	142 440
Pohřebnictví	3 144	25 832	29 739	73 336	132 051
Divadelní činnost	78 010	373	14 408	24 909	117 699
Školní stravování	6 325	6 713	35 624	37 167	85 830
Revitalizace říčních systémů	902	1 114	49 647	30 844	82 508
Ostatní dráhy	407	9 247	48 591	15 462	73 707
Léčebny dlouhodobě nemocných	61 369	78	301	0,00	61 748
Ostatní činnosti v integrovaném záchranném systému	20 221	37 741	439	2 156	60 557
Ostatní záležitosti bydlení, komunálních služeb a územního rozvoje	4 945	26 617	20 224	8 517	60 304
Ostatní sportovní činnost	22 230	19 178	1 637	12 771	55 817
Využití volného času dětí a mládeže	14 897	10 382	2 832	22 013	50 124
Ostatní zájmová činnost a rekreace	23 273	3 059	8 418	14 847	49 597
Ostatní záležitosti základního vzdělávání	2 709	2 509	2 336	38 547	46 101
Provoz veřejné silniční dopravy	11 339	8 564	9 504	13 436	42 842
Osobní asistence, pečovatelská služba a podpora samostatného bydlení	840	30 798	1 055	8 028	40 721
Požární ochrana - dobrovolná část	33 427	1 108	1 708	1 427	37 671
Činnosti knihovnické	2 480	23 863	10 211	0,00	36 555
Ostatní záležitosti v silniční dopravě	160	647	22 003	10 503	33 313
Ozdravování hospodářských zvířat, polních a speciálních plodin a zvláštní veterinární péče	15 823	16 196	124	143	32 285
Střediska volného času	17 628	2 318	5 795	3 963	29 704
Ostatní záležitosti vzdělávání	1 010	4 036	5 308	12 896	23 250
Změny technologií vytápění	6 991	7 861	5 389	1 815	22 056
Bezpečnost a veřejný pořádek	4 572	1 987	5 238	8 117	19 914
Cestovní ruch	4 000	6 150	4 450	4 150	18 750
Územní rozvoj	186	2 913	7 136	3 397	13 632
Pořízení, zachování a obnova hodnot místního kulturního, národního a historického povědomí	595	7 298	2 731	1 905	12 530
Úpravy drobných vodních toků	344	1 554	8 571	1 032	11 500
Požární ochrana - profesionální část	0,00	0,00	11 100	0,00	11 100
Ostatní speciální zdravotnická péče	0,00	0,00	4 327	6 601	10 928
Ochrana obyvatelstva	529	0,00	0,00	9 805	10 333
Sběr a svoz komunálních odpadů	322	116	4 037	5 612	10 086

Zdroj: MFČR, www.cityfinance.cz POZ. Řazeno dle sumy za 4 roky sestupně a zobrazeny hodnoty nad 10 mil. Kč.

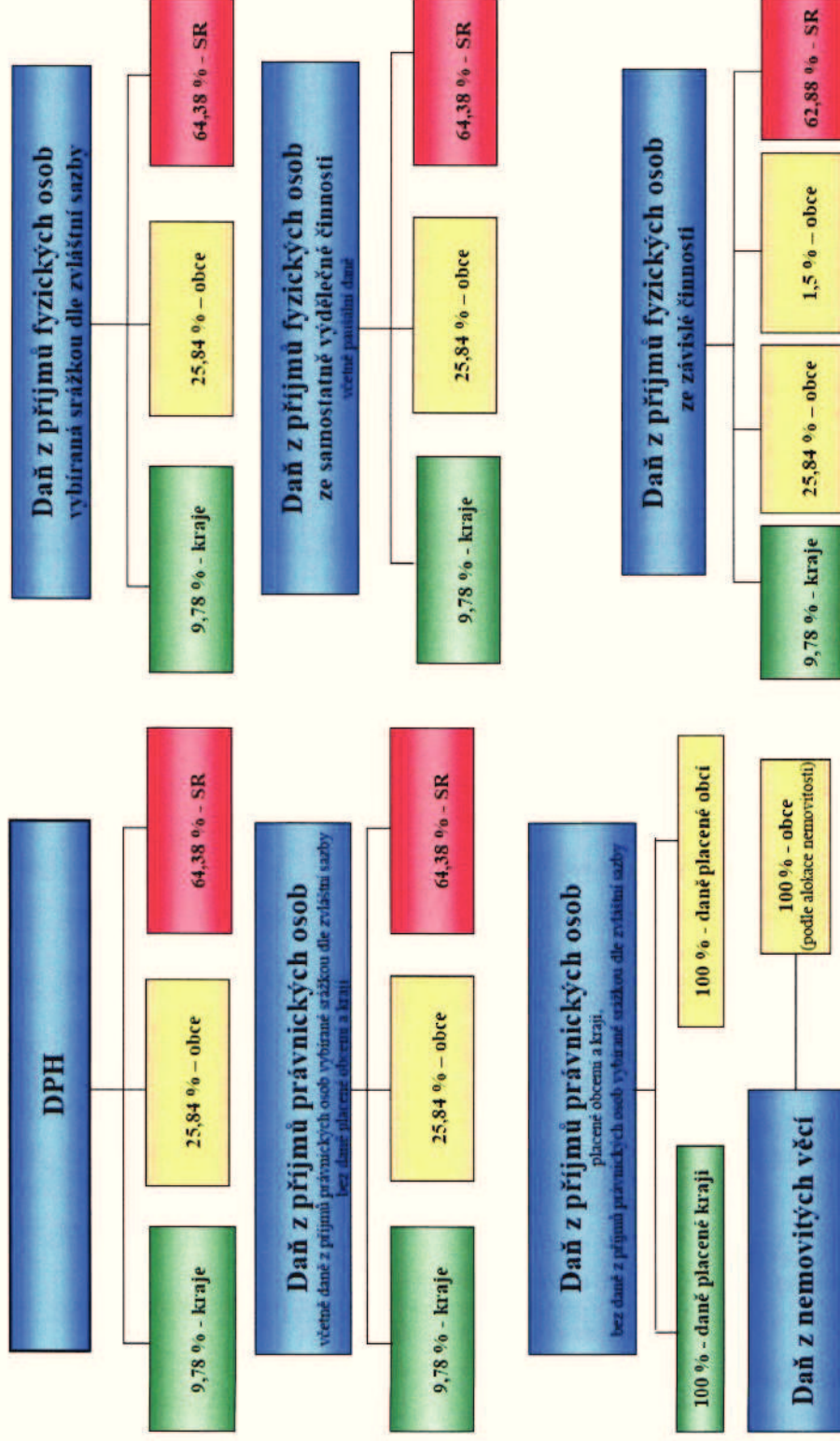
Tabulka 20. Investice Ostravy podrobně na položky a paragrafy v tis. Kč

		tis. Kč				
Položka	§	2019	2020	2021	2022	Suma
Stavby	Odvádění a čištění odpadních vod a nakládání s kaly	276 829	451 306	507 178	231 995	1 467 307
Stavby	Ostatní záležitosti pozemních komunikací	189 272	265 235	246 220	642 199	1 342 925
Stavby	Bytové hospodářství	262 720	311 079	323 095	353 169	1 250 062
Stavby	Silnice	107 194	129 989	230 459	105 974	573 617
Investiční transfery nefinančním podnikatelům - právnickým osobám	Zájmová činnost v kultuře	26 041	185 220	169 120	3 650	384 031
Stavby	Péče o vzhled obcí a veřejnou zeleň	29 146	56 989	111 927	164 879	362 942
Investiční transfery nefinančním podnikatelům - právnickým osobám	Sportovní zařízení ve vlastnictví obce	174 325	28 453	31 337	101 996	336 112
Stavby	Ostatní nemocnice	76 423	39 985	31 731	183 985	332 125
Stavby	Základní školy	108 929	83 697	64 683	63 717	321 026
Stavby	Sportovní zařízení ve vlastnictví obce	80 110	80 247	34 184	83 359	277 900
Stavby	Zachování a obnova kulturních památek	21 426	41 804	97 830	115 377	276 437
Stavby	Mateřské školy	25 421	71 660	70 923	33 116	201 120
Stavby	Hudební činnost	10 303	62 938	30 094	85 238	188 573
Stavby	Nebytové hospodářství	38 974	53 260	40 895	53 945	187 074
Stavby	Pitná voda	52 678	52 346	37 997	43 497	186 517
Investiční transfery zřízeným příspěvkovým organizacím	Ostatní nemocnice	62 148	43 184	46 080	32 500	183 912
Stavby	Činnost místní správy	57 771	54 013	42 533	23 877	178 194
Stavby	Ochrana druhů a stanovišť	45 140	32 164	93 159	1 865	172 329
Stavby	Domovy pro osoby se zdravotním postižením a domovy se zvláštním režimem	35 038	74 644	17 055	42 998	169 736
Stavby	Komunální služby a územní rozvoj jinde nezařazené	61 051	28 738	28 900	33 955	152 643
Jiné investiční transfery zřízeným příspěvkovým organizacím	Ostatní nemocnice	0,00	71 949	45 634	34 498	152 082
Stavby	Veřejné osvětlení	26 439	27 786	34 897	52 879	142 002
Pozemky	Komunální služby a územní rozvoj jinde nezařazené	26 159	47 565	24 539	37 519	135 783
Jiné investiční transfery zřízeným příspěvkovým organizacím	Domovy pro osoby se zdravotním postižením a domovy se zvláštním režimem	0,00	81 760	594	52 702	135 056
Stavby	Pohřebnictví	2 379	24 644	29 670	72 809	129 503
Stavby	Zájmová činnost v kultuře	14 715	22 809	29 724	38 139	105 387
Investiční transfery zřízeným příspěvkovým organizacím	Divadelní činnost	64 197	70	14 408	24 464	103 139
Investiční transfery zřízeným příspěvkovým organizacím	Domovy pro osoby se zdravotním postižením a domovy se zvláštním režimem	22 164	24 257	29 645	19 281	95 347
Nákup akcií	Komunální služby a územní rozvoj jinde nezařazené	3 600	87 780	0,00	0,00	91 380
Stavby	Revitalizace říčních systémů	902	1 114	49 647	30 844	82 508
Stavby	Domovy pro seniory	0,00	0	42 307	30 232	72 539
Stavby	Ostatní dráhy	407	9 247	48 591	12 579	70 824
Investiční transfery zřízeným příspěvkovým organizacím	Domovy pro seniory	10 522	19 359	11 786	28 145	69 812
Stavby	Léčebny dlouhodobě nemocných	61 369	78	301	0,00	61 748
Stavby	Ostatní činnosti v integrovaném záchranném systému	20 221	37 741	439	2 156	60 557
Investiční půjčené prostředky zřízeným příspěvkovým organizacím	Domovy pro osoby se zdravotním postižením a domovy se zvláštním režimem	37 995	8 000	13 481	600	60 076
Stavby	Ostatní záležitosti bydlení, komunálních služeb a územního rozvoje	4 945	26 617	20 224	8 003	59 790
Informační a komunikační technologie	Činnost místní správy	9 407	20 876	15 321	14 078	59 682
Investiční transfery spolkům	Ostatní sportovní činnost	20 230	19 061	1 014	12 440	52 745

Zdroj: MFČR, www.cityfinance.cz POZ. Řazeno dle sumy za 4 roky sestupně a zobrazeny hodnoty nad 50 mil. Kč.

Příloha 7. Rozpočtové určení daní (tzv. RUD)

Schéma rozpočtového určení daní od 1. 1. 2021



Zdroj: MF ČR

Příloha 8. Právnícké osoby s vlivem města a přehled dluhů

Tabulka 21. Příspěvkové organizace Ostravy

Období: 31.07.2023

Poznámka: Počet organizací: 135

IČO	Název	Klasifikace COFOG
68917066	Centrum kultury a vzdělávání Moravská Ostrava, příspěvková organizace	Kulturní služby
08238359	Centrum sociálních služeb Jih, příspěvková organizace	Sociální pomoc jinde neuvedená
71216642	Centrum sociálních služeb Poruba, příspěvková organizace	Sociální pomoc jinde neuvedená
70631808	Čtyřlístek - centrum pro osoby se zdravotním postižením Ostrava, příspěvková organizace	Invalidita
70631956	Dětské centrum Domeček, příspěvková organizace	Rodina a děti
00533874	Divadlo loutek Ostrava, příspěvková organizace	Kulturní služby
70631875	Domov Čujkovova Ostrava - Zábřeh, příspěvková organizace	Stáří
70631867	Domov Korýtko, příspěvková organizace	Stáří
70631859	Domov Magnolie, Ostrava - Vítkovice, příspěvková organizace	Stáří
70631824	Domov pro seniory Iris Ostrava - Mariánské Hory, příspěvková organizace	Stáří
70631816	Domov pro seniory Kamenec, Slezská Ostrava, příspěvková organizace	Stáří
70631883	Domov Slunečnice Ostrava, příspěvková organizace	Stáří
70631832	Domov Sluničko, Ostrava - Vítkovice, příspěvková organizace	Stáří
70631841	Domov Slunovrat, Ostrava - Přívoz, příspěvková organizace	Stáří
75080541	Dům dětí a mládeže, Ostrava - Poruba, příspěvková organizace	Vedlejší služby ve vzdělávání
71294155	Firemní školka města Ostravy, příspěvková organizace	Preprimární vzdělávání
00373222	Janáčkova filharmonie Ostrava, příspěvková organizace	Kulturní služby
00097586	Knihovna města Ostravy, příspěvková organizace	Kulturní služby
00845035	Komorní scéna Aréna, příspěvková organizace	Kulturní služby
70984204	Křesťanská mateřská škola Ostrava - Mariánské Hory, U Dvoru 22, příspěvková organizace	Preprimární vzdělávání
73184560	Kulturní zařízení Ostrava - Jih, příspěvková organizace	Kulturní služby
00850021	Lidová konzervatoř a Múzičká škola, příspěvková organizace	Vzdělávání nedefinované podle úrovně
70984638	Mateřská škola Čtyřlístek, Ostrava - Poruba, Skautská 1082, příspěvková organizace	Preprimární vzdělávání
75029863	Mateřská škola Harmonie Ostrava - Hrabůvka, Zlepšovatelů 27, příspěvková organizace	Preprimární vzdělávání
70989079	Mateřská škola, Klubičko Ostrava - Hrabová, Příborská 28, příspěvková organizace	Preprimární vzdělávání
70987734	Mateřská škola Ostrava - Bartovice, Za Ještěrkou 8, příspěvková organizace	Preprimární vzdělávání
75027305	Mateřská škola Ostrava, Blahoslavova 6, příspěvková organizace	Preprimární vzdělávání
75029880	Mateřská škola Ostrava - Dubina, A. Gavlase 12A, příspěvková organizace	Preprimární vzdělávání
75029821	Mateřská škola Ostrava - Dubina, F. Formana 13, příspěvková organizace	Preprimární vzdělávání
75027313	Mateřská škola Ostrava, Dvořákova 4, příspěvková organizace	Preprimární vzdělávání
70995281	Mateřská škola Ostrava - Heřmanice, Požární 8/61, příspěvková organizace	Preprimární vzdělávání
70934011	Mateřská škola Ostrava, Hornická 43A, příspěvková organizace	Preprimární vzdělávání
75029871	Mateřská škola Ostrava - Hrabůvka, Adamusova 7, příspěvková organizace	Preprimární vzdělávání
75027330	Mateřská škola Ostrava, Křížilkova 18, příspěvková organizace	Preprimární vzdělávání
66739721	Mateřská škola Ostrava, Lechowiczova 8, příspěvková organizace	Preprimární vzdělávání
70984182	Mateřská škola Ostrava - Mariánské Hory, Gen. Janka 1/1236, příspěvková organizace	Preprimární vzdělávání
71004629	Mateřská škola Ostrava-Martinov, příspěvková organizace	Preprimární vzdělávání
71005293	Mateřská škola, Ostrava - Michálkovice, Sládečkova 80	Preprimární vzdělávání
63029049	Mateřská škola Ostrava, Na Jízdně 19a, příspěvková organizace	Preprimární vzdělávání
70999457	Mateřská škola Ostrava - Nová Belá, Na Pláni 2, příspěvková organizace	Preprimární vzdělávání
70994340	Mateřská škola Ostrava - Petřkovice, U Kaple 670, příspěvková organizace	Preprimární vzdělávání
70991081	Mateřská škola Ostrava - Plesná - příspěvková organizace	Preprimární vzdělávání
75027348	Mateřská škola Ostrava, Poděbradova 19, příspěvková organizace	Preprimární vzdělávání
61989151	Mateřská škola Ostrava - Poruba, Čs.exilu 670, příspěvková organizace	Preprimární vzdělávání
70984646	Mateřská škola, Ostrava - Poruba, Dětská 920, příspěvková organizace	Preprimární vzdělávání
70984361	Mateřská škola, Ostrava - Poruba, Dvorní 763, příspěvková organizace	Preprimární vzdělávání
70984671	Mateřská škola, Ostrava - Poruba, Jana Šoupala 1611, příspěvková organizace	Preprimární vzdělávání
70984379	Mateřská škola, Ostrava - Poruba, Nezvalovo nám. 856, příspěvková organizace	Preprimární vzdělávání
70984689	Mateřská škola, Ostrava - Poruba, Oty Synka 1834, příspěvková organizace	Preprimární vzdělávání
70984654	Mateřská škola Ostrava-Poruba,Sokolovská 1168, příspěvková organizace	Preprimární vzdělávání
70984662	Mateřská škola, Ostrava - Poruba, Ukrajinská 1530-1531, příspěvková organizace	Preprimární vzdělávání
70984697	Mateřská škola, Ostrava - Poruba, V. Makovského 4429, příspěvková organizace	Preprimární vzdělávání
70987742	Mateřská škola Ostrava - Radvanice, Těšinská 279, příspěvková organizace	Preprimární vzdělávání
75027356	Mateřská škola Ostrava, Repinova 19, příspěvková organizace	Preprimární vzdělávání
75084481	Mateřská škola Ostrava - Stará Belá, příspěvková organizace	Preprimární vzdělávání
75027364	Mateřská škola Ostrava, Šafaříkova 9, příspěvková organizace	Preprimární vzdělávání
66934885	Mateřská škola Ostrava, Špálava 32, příspěvková organizace	Preprimární vzdělávání
70934002	Mateřská škola Ostrava, Varenská 2a, příspěvková organizace	Preprimární vzdělávání
75027402	Mateřská škola Ostrava - Vítkovice, Prokopa Velikého 37, příspěvková organizace	Preprimární vzdělávání
75029839	Mateřská škola Ostrava - Výškovice, Staňkova 33, příspěvková organizace	Preprimární vzdělávání
75029847	Mateřská škola Ostrava - Zábřeh, Volgogradská 4, příspěvková organizace	Preprimární vzdělávání
75029855	Mateřská škola Ostrava - Zábřeh, Za Školou 1, příspěvková organizace	Preprimární vzdělávání
72542721	Mateřská škola Slezská Ostrava, Bohuminská 68, příspěvková organizace	Preprimární vzdělávání
72542713	Mateřská škola Slezská Ostrava, Komerční 22a, příspěvková organizace	Preprimární vzdělávání
04187997	Mateřská škola Slezská Ostrava, Záměstní 31, příspěvková organizace	Preprimární vzdělávání
70984191	Mateřská škola Zelená 73/A, příspěvková organizace	Preprimární vzdělávání

ICO	Název	Klasifikace COFOG
00635162	Městská nemocnice Ostrava, příspěvková organizace	Ústavní zdravotní péče všeobecná
08230404	Městský ateliér prostorového plánování a architektury, příspěvková organizace	Územní rozvoj obecně
00100528	Národní divadlo moravskoslezské, příspěvková organizace	Kulturní služby
00097594	Ostravské muzeum, příspěvková organizace	Kulturní služby
71294538	PLATO Ostrava, příspěvková organizace	Kulturní služby
10858083	Sociální služby Slezská Ostrava, příspěvková organizace	Sociální pomoc jinde neuvedená
75080508	Středisko volného času Korunka Ostrava - Mariánské Hory, příspěvková organizace	Rodina a děti
75080559	Středisko volného času Ostrava - Moravská Ostrava, příspěvková organizace	Rodina a děti
75080516	Středisko volného času Ostrava - Zábřeh, příspěvková organizace	Rodina a děti
00097381	Technické služby Moravská Ostrava a Přívoz, příspěvková organizace	Odstraňování odpadů kromě odpadních vod
66739331	Technické služby Ostrava - jih, příspěvková organizace	Rozvoj bydlení
71174231	Technický dvůr Ostrava - Svinov, příspěvková organizace	Všeobecné veřejné služby jinde neuvedené
70933944	Waldorfská základní škola a mateřská škola Ostrava, příspěvková organizace	Nižší sekundární vzdělávání
62348264	Waldorfská základní škola a střední škola, Ostrava-Poruba, příspěvková organizace	Nižší sekundární vzdělávání
70978352	Základní škola a mateřská škola Ostrava - Bělský Les, B.Dvorského 1, příspěvková organizace	Nižší sekundární vzdělávání
70631751	Základní škola a mateřská škola Ostrava - Dubina, V. Košáře 6, příspěvková organizace	Nižší sekundární vzdělávání
70999422	Základní škola a mateřská škola Ostrava - Hošťálkovice, Výhledy 210, příspěvková organizace	Nižší sekundární vzdělávání
70944652	Základní škola a mateřská škola Ostrava - Hrabůvka, A.Kučery 20, příspěvková organizace	Nižší sekundární vzdělávání
70631743	Základní škola a mateřská škola Ostrava - Hrabůvka, Krestova 36A, příspěvková organizace	Nižší sekundární vzdělávání
70631735	Základní škola a mateřská škola, Ostrava - Hrabůvka, Mitušova 16, příspěvková organizace	Nižší sekundární vzdělávání
71005081	Základní škola a mateřská škola Ostrava - Krásné Pole, Družební 336, příspěvková organizace	Nižší sekundární vzdělávání
70989460	Základní škola a mateřská škola Ostrava - Lhotka, příspěvková organizace	Primární vzdělávání
61989037	Základní škola a mateřská škola Ostrava, Ostrčilova 10, příspěvková organizace	Nižší sekundární vzdělávání
71000127	Základní škola a mateřská škola Ostrava - Proskovice, Staroveská 62, příspěvková organizace	Nižší sekundární vzdělávání
70641871	Základní škola a mateřská škola Ostrava - Svinov, příspěvková organizace	Nižší sekundární vzdělávání
70631786	Základní škola a mateřská škola Ostrava - Výškovice, Šeříková 33, příspěvková organizace	Nižší sekundární vzdělávání
70978336	Základní škola a mateřská škola Ostrava - Zábřeh, Březinova 52, příspěvková organizace	Nižší sekundární vzdělávání
70944628	Základní škola a mateřská škola, Ostrava - Zábřeh, Horymírova 100, příspěvková organizace	Nižší sekundární vzdělávání
70631760	Základní škola a mateřská škola Ostrava - Zábřeh, Kosmonautů 13, příspěvková organizace	Nižší sekundární vzdělávání
70944687	Základní škola a mateřská škola Ostrava - Zábřeh, Kosmonautů 15, příspěvková organizace	Nižší sekundární vzdělávání
70978328	Základní škola a mateřská škola Ostrava - Zábřeh, Volgogradská 6B, příspěvková organizace	Nižší sekundární vzdělávání
75029162	Základní škola a mateřská škola Polanka nad Odrou, příspěvková organizace	Nižší sekundární vzdělávání
62348299	Základní škola generála Zdeňka Škarvady, Ostrava - Poruba, příspěvková organizace	Nižší sekundární vzdělávání
70978361	Základní škola MUDr. Emilie Lukášové a Klegova, Ostrava - Hrabůvka, příspěvková organizace	Nižší sekundární vzdělávání
70944661	Základní škola Ostrava - Dubina, Františka Formana 45, příspěvková organizace	Nižší sekundární vzdělávání
61989088	Základní škola Ostrava, Gajdošova 9, příspěvková organizace	Nižší sekundární vzdělávání
70933901	Základní škola Ostrava, Gebauerova 8, příspěvková organizace	Nižší sekundární vzdělávání
70933928	Základní škola Ostrava, Gen. Píky 13A, příspěvková organizace	Nižší sekundární vzdělávání
70989061	Základní škola, Ostrava - Hrabová, Paskovská 46, příspěvková organizace	Nižší sekundární vzdělávání
70978310	Základní škola Ostrava - Hrabůvka, Provoznická 64, příspěvková organizace	Nižší sekundární vzdělávání
70984158	Základní škola Ostrava - Mariánské Hory, Gen. Janka 1208, příspěvková organizace	Nižší sekundární vzdělávání
61989061	Základní škola Ostrava, Matiční 5, příspěvková organizace	Nižší sekundární vzdělávání
64626679	Základní škola Ostrava - Michálkovice, U Kříže 28, příspěvková organizace	Nižší sekundární vzdělávání
70995371	Základní škola Ostrava - Muglinov, Pěší 1/66, příspěvková organizace	Nižší sekundární vzdělávání
70933979	Základní škola Ostrava, Nádražní 117, příspěvková organizace	Nižší sekundární vzdělávání
70999465	Základní škola Ostrava - Nová Bělá, Mitrovická 389, příspěvková organizace	Nižší sekundární vzdělávání
70641862	Základní škola Ostrava - Petřkovice	Nižší sekundární vzdělávání
70984794	Základní škola Ostrava - Poruba, A.Hrdličky 1638, příspěvková organizace	Nižší sekundární vzdělávání
62348337	Základní škola, Ostrava - Poruba, Bulharská 1532, příspěvková organizace	Nižší sekundární vzdělávání
64628329	Základní škola, Ostrava - Poruba, Dětská 915, příspěvková organizace	Nižší sekundární vzdělávání
70984786	Základní škola, Ostrava - Poruba, I. Sekaniny 1804, příspěvková organizace	Nižší sekundární vzdělávání
70984751	Základní škola, Ostrava - Poruba, J. Šoupala 1609, příspěvková organizace	Nižší sekundární vzdělávání
64627918	Základní škola, Ostrava - Poruba, J. Valčíka 4411, příspěvková organizace	Nižší sekundární vzdělávání
70984727	Základní škola, Ostrava - Poruba, Komenského 668, příspěvková organizace	Nižší sekundární vzdělávání
61989142	Základní škola Ostrava - Poruba, K.Pokorného 1382, příspěvková organizace	Nižší sekundární vzdělávání
70984743	Základní škola, Ostrava - Poruba, Porubská 832, příspěvková organizace	Nižší sekundární vzdělávání
64627896	Základní škola, Ostrava - Poruba, Ukrajinská 1533, příspěvková organizace	Nižší sekundární vzdělávání
70987700	Základní škola Ostrava - Radvanice, Vrchlického 5, příspěvková organizace	Nižší sekundární vzdělávání
70995362	Základní škola Ostrava - Slezská Ostrava, Bohumínská 72/1082, příspěvková organizace	Nižší sekundární vzdělávání
70995427	Základní škola Ostrava - Slezská Ostrava, Chrustova 24/1418, příspěvková organizace	Nižší sekundární vzdělávání
61989169	Základní škola Ostrava - Stará Bělá	Nižší sekundární vzdělávání
75027411	Základní škola Ostrava - Vítkovice, Šalounova 56, příspěvková organizace	Nižší sekundární vzdělávání
70631778	Základní škola Ostrava-Výškovice, Srbská 2, příspěvková organizace	Nižší sekundární vzdělávání
70978387	Základní škola Ostrava - Zábřeh, Chruštinova 12, příspěvková organizace	Nižší sekundární vzdělávání
70978344	Základní škola Ostrava - Zábřeh, Jugoslávská 23, příspěvková organizace	Nižší sekundární vzdělávání
70933987	Základní škola Ostrava, Zelená 42, příspěvková organizace	Nižší sekundární vzdělávání
08146497	Základní škola Slezská Ostrava, Škrobálkova 51, příspěvková organizace	Nižší sekundární vzdělávání
70631719	Základní umělecká škola Dobroslava Lidmily Ostrava - Svinov	Vzdělávání nedefinované podle úrovně
00373249	Zoologická zahrada Ostrava, příspěvková organizace	Kulturní služby

Zdroj: MF ČR, POZ. COFOG (Classification of the Functions of Government), v překladu Klasifikace funkcí vládních institucí je mezinárodně používaný klasifikační standard pro členění výdajů států (státních rozpočtů) s ohledem na jejich účel (funkci)

Tabulka 22. Jiné právnické osoby s účastí Ostravy

Rok: 2022

IČ/Kód právnické osoby	Název právnické osoby	Vliv přímý (%)	Vliv nepřímý (%)	Podíl přímý (%)	Podíl nepřímý (%)
26807882	Janáčkův máj, o.p.s.	100,00%	0,00%	100,00%	0,00%
62300920	OZO Ostrava s.r.o.	100,00%	0,00%	100,00%	0,00%
04707214	Dům seniorů v Krásném Poli s.r.o.	100,00%	0,00%	100,00%	0,00%
61974757	Dopravní podnik Ostrava a.s.	100,00%	0,00%	100,00%	0,00%
06094899	Opravy a údržba komunikací Ostrava, s.r.o.	100,00%	0,00%	100,00%	0,00%
47973145	AKORD & POKLAD, s.r.o.	100,00%	0,00%	100,00%	0,00%
47674725	Technické služby, a.s. Slezská Ostrava	100,00%	0,00%	100,00%	0,00%
17733375	DKMO s.r.o.	100,00%	0,00%	100,00%	0,00%
25911368	VÍTKOVICE ARÉNA, a.s.	100,00%	0,00%	100,00%	0,00%
26879280	Černá louka s.r.o.	100,00%	0,00%	100,00%	0,00%
25380443	Renarkon, o. p. s.	100,00%	0,00%	100,00%	0,00%
25385691	Sportovní a rekreační zařízení města Ostravy, s.r.o.	100,00%	0,00%	100,00%	0,00%
25393430	Krematorium Ostrava, a.s.	100,00%	0,00%	100,00%	0,00%
25396544	Ostravské komunikace, a.s.	100,00%	0,00%	100,00%	0,00%
25816977	Ostravské městské lesy a zeleň, s.r.o.	100,00%	0,00%	100,00%	0,00%
25857568	OVANET a.s.	100,00%	0,00%	100,00%	0,00%
25360817	Garáže Ostrava, a.s.	50,97%	0,00%	50,97%	0,00%
72557630	OSTRAVA BEZPEČNÁ DOPRAVA!!!	50,00%	0,00%	50,00%	0,00%
64613895	Koordinátor ODIS s.r.o.	50,00%	0,00%	50,00%	0,00%
25379631	Moravskoslezské inovační centrum Ostrava, a.s.	45,00%	0,00%	45,00%	0,00%
45193673	Ostravské vodárny a kanalizace a. s.	40,60%	0,00%	40,60%	0,00%
72089237	TROJHALÍ KAROLINA	33,33%	0,00%	33,33%	0,00%
05471052	Řemeslný inkubátor Ostrava z.s.	33,33%	0,00%	33,33%	0,00%
06560750	Spolek na podporu sportu, dětí a mládeže, z.s.	33,33%	0,00%	33,33%	0,00%
07864507	Moravskoslezský pakt zaměstnanosti, z.s.	20,00%	0,00%	20,00%	0,00%
70918783	Sdružení pro výstavbu komunikace I/11-I/57	17,86%	0,00%	17,86%	0,00%
68941773	Euroregion Silesia - CZ	1,72%	0,00%	1,72%	0,00%
01911996	Partnerství pro městskou mobilitu, z.s.	0,99%	0,00%	0,99%	0,00%
00462152	Muzejní a vlastivědná společnost v Brně, z. s.	0,13%	0,00%	0,13%	0,00%
63113074	Svaz měst a obcí České republiky	0,04%	0,00%	0,04%	0,00%

Zdroj: MF ČR

Tabulka 23. Přehled přijatých úvěrů, zápůjček a návratných výpomocí Ostravy v tis. Kč

Data roku 2022

Řád částek: tisíce Kč

Poskytovatel název	Typ kód	Typ název	Účel úvěru, zápůjčky nebo NFV	Datum smlouvy	Termín splatnosti	Sjednaná částka	Čerpaná částka	Splacená jistina
Komerční banka, a.s.	Ú	Úvěr	nákup nemovitosti	24.06.2021	31.03.2036	30 000	30 000	2 000
UniCredit Bank Czech Republic and Slovakia, a.s.	Ú	Úvěr	předfinancování dotačních projektů	28.01.2021	31.01.2024	30 000	0	0
Komerční banka, a.s.	Ú	Úvěr	investiční projekty	28.01.2021	31.12.2040	57 000	57 000	3 000
Komerční banka, a.s.	Ú	Úvěr	oprava a modernizace bytového fondu	28.01.2021	31.12.2035	150 000	96 563	4 000
Komerční banka, a.s.	Ú	Úvěr	oprava a modernizace BF a investiční akce	15.12.2020	14.12.2040	200 000	200 000	8 000
Československá obchodní banka, a. s.	Ú	Úvěr	investiční akce	15.12.2020	30.11.2035	50 000	50 000	4 500
Česká spořitelna, a.s.	Ú	Úvěr	investiční akce	29.09.2020	31.12.2030	1 800 000	1 800 000	300 000
Komerční banka, a.s.	Ú	Úvěr	oprava a modernizace BF	24.09.2020	31.12.2039	100 000	70 087	8 400
Komerční banka, a.s.	Ú	Úvěr	koupě a rekonstrukce "Oblouk", rekonstrukce Dělnická 411	27.09.2019	30.08.2039	300 000	300 000	30 000
Česká spořitelna, a.s.	Ú	Úvěr	rekonstrukce BD	30.05.2018	31.05.2028	27 000	25 360	10 290
Komerční banka, a.s.	Ú	Úvěr	nákup nemovitosti	15.12.2015	20.12.2035	55 000	55 000	19 250
Evropská investiční banka	Ú	Úvěr	investiční akce	24.09.2009	15.12.2027	3 000 000	3 000 000	2 180 000
Komerční banka, a.s.	Ú	Úvěr	komplexní oprava panelových domů	17.02.2003	25.04.2023	20 000	20 000	19 712
Komerční banka, a.s.	Ú	Úvěr	oprava a modernizace bytového fondu	26.04.2002	27.12.2022	100 000	100 000	100 000

Zdroj: MF ČR

Příloha 9. Byty Ostravy – vývoj příjmů a výdajů od roku 2010

Ostrava vydala od roku 2010 do roku 2022 ze svého rozpočtu na byty 8,7 mld. Kč a příjmy byly 8,4 mld. Kč (deficit byl 291 mil. Kč). Jelikož výdaje neobsahují odpisy lze vyloukovat vysokou ztrátu a **dopláčení na bydlení nájemníků v městských bytech na úkor všech ostatních obyvatel města.**

Bytové hospodářství včetně investic - příjmy a výdaje města



Seznam obrázků, tabulek a grafů

Obrázky

OBRÁZEK 1. RATING - HODNOCENÍ FINANČNÍHO ZDRAVÍ OSTRAVY	32
OBRÁZEK 2: PODSTATA HODNOCENÍ FINANČNÍHO ZDRAVÍ DLE CITYFINANCE	49
OBRÁZEK 3. MATICE PRO HODNOCENÍ FINANČNÍHO ZDRAVÍ OBCÍ DLE CITYFINANCE	50
OBRÁZEK 4. NA ČEM ZÁVISÍ PŘÍJMY A VÝDAJE SAMOSPRÁVY	52

Tabulky

TABULKA 1. VÝVOJ VYBRANÝCH UKAZATELŮ PŘÍJMŮ A VÝDAJŮ OSTRAVY	8
TABULKA 2. PODROBNÝ VÝVOJ DAŇOVÝCH PŘÍJMŮ OSTRAVY	11
TABULKA 3. POLOŽKY DAŇOVÝCH PŘÍJMŮ OSTRAVY SE ZMĚNAMI V TIS. KČ	13
TABULKA 4. NEDAŇOVÉ PŘÍJMY OSTRAVY NA § V TIS. KČ.....	15
TABULKA 5. VÝVOJ PROVOZNÍHO SALDA OSTRAVY	26
TABULKA 6. SWOT ANALÝZA FINANČNÍ OSTRAVY (ŘAZENO DLE VÝZNAMU SESTUPNĚ).....	33
TABULKA 7. VÝHLED PROVOZNÍHO SALDA OSTRAVY	42
TABULKA 8. PODROBNÝ STŘEDNĚDOBÝ VÝHLED ROZPOČTU OSTRAVY	45
TABULKA 9. PODROBNÝ STŘEDNĚDOBÝ VÝHLED ROZPOČTU OSTRAVY S POHLEDEM NA FINANCE OD R. 2020	46
TABULKA 10. KUMULOVANÝ STŘEDNĚDOBÝ VÝHLED ROZPOČTU OSTRAVY	47
TABULKA 11. INFORMACE PODLE ZÁKONA Č. 250/2000 KE ZVEŘEJNĚNÍ NA ÚŘEDNÍ DESCE	48
TABULKA 12. STUPNICE EKONOMICKÉHO HODNOCENÍ FINANČNÍHO ZDRAVÍ (RATING)	50
TABULKA 13. PŘÍJMY OSTRAVY – DRUHOVÉ TRÍDĚNÍ NA POLOŽKY V TIS. KČ	53
TABULKA 14. BĚŽNÉ VÝDAJE OSTRAVY – ODVĚTVOVÉ TRÍDĚNÍ V TIS. KČ.....	54
TABULKA 15. BĚŽNÉ VÝDAJE OSTRAVY NA § V TIS. KČ.....	55
TABULKA 16. BĚŽNÉ VÝDAJE OSTRAVY PODROBNĚ NA POLOŽKY A § V TIS. KČ	56
TABULKA 17. OPRAVY A UDRŽOVÁNÍ VYJÁDŘENO VÝDAJI OSTRAVY V TIS. KČ	57
TABULKA 18. INVESTICE OSTRAVY NA POLOŽKY V TIS. KČ.....	58
TABULKA 19. INVESTICE OSTRAVY NA § V TIS. KČ.....	59
TABULKA 20. INVESTICE OSTRAVY PODROBNĚ NA POLOŽKY A PARAGRAFY V TIS. KČ	60
TABULKA 21. PŘÍSPĚVKOVÉ ORGANIZACE OSTRAVY	62
TABULKA 22. JINÉ PRÁVNICKÉ OSOBY S ÚČASTÍ OSTRAVY	64
TABULKA 23. PŘEHLED PŘIJATÝCH ÚVĚRŮ, ZÁPŮJČEK A NÁVRATNÝCH VÝPOMOCÍ OSTRAVY V TIS. KČ	64

Grafy

GRAF 1. POČET OBYVATEL, ŽÁKŮ A ZAMĚSTNANCŮ V KATASTRU OSTRAVY.....	5
GRAF 2. SUMA DAŇOVÝCH PŘÍJMŮ DLE KRITÉRIA POČTU ŽÁKŮ PRO OSTRAVU	7
GRAF 3. ZMĚNY OBYVATEL, ŽÁKŮ A ZAMĚSTNANCŮ S FINANČNÍMI DOPADY ZA POSLEDNÍCH 10 LET DO SDÍLENÝCH DAŇOVÝCH PŘÍJMŮ OSTRAVY.....	7
GRAF 4. VÝVOJ SALDA ROZPOČTU OSTRAVY	9
GRAF 5. VÝVOJ PŘÍJMŮ A VÝDAJŮ OSTRAVY	9
GRAF 6. VÝVOJ STRUKTURY PŘÍJMŮ OSTRAVY	10
GRAF 7: VÝVOJ DAŇOVÝCH PŘÍJMŮ OSTRAVY V TIS. KČ	11
GRAF 8: VÝVOJ ZMĚN A STRUKTURY DAŇOVÝCH PŘÍJMŮ OSTRAVY	12
GRAF 9. VÝVOJ NEDAŇOVÝCH PŘÍJMŮ OSTRAVY V TIS. KČ.....	14
GRAF 10. NEJVYŠŠÍ NEDAŇOVÉ PŘÍJMY OSTRAVY ZA 4 ROKY NA POLOŽKY.....	14

GRAF 11: VÝVOJ DOTACÍ A KAPITÁLOVÝCH PŘÍJMŮ OSTRAVY.....	16
GRAF 12. MIMOŘÁDNÉ PŘÍJMY A INVESTICE OSTRAVY	16
GRAF 13. STRUKTURA A VÝVOJ VÝDAJŮ OSTRAVY.....	17
GRAF 14. VÝVOJ INVESTIC A JEJICH KRYTÍ Z DOTACÍ A VLASTNÍCH ZDROJŮ OSTRAVY.....	18
GRAF 15. SUMA NEJVYŠŠÍCH INVESTIC OSTRAVY ZA UPLYNULÉ 4 ROKY.....	19
GRAF 16. VÝVOJ ZÁKLADNÍCH BĚŽNÝCH VÝDAJŮ OSTRAVY	19
GRAF 17. SUMA NEJVYŠŠÍCH BĚŽNÝCH VÝDAJŮ OSTRAVY ZA 4 ROKY V TIS. KČ.....	20
GRAF 18. NEJVYŠŠÍ RŮST BĚŽNÝCH VÝDAJŮ OSTRAVY ZA 4 ROKY V TIS. KČ.....	20
GRAF 19. SCHOPNOST OSTRAVY FINANČNĚ UDRŽOVAT DOSAVADNÍ MAJETEK	21
GRAF 20. FINANCOVÁNÍ OBNOVY A BUDOVÁNÍ MAJETKU OSTRAVY V TIS. KČ.....	22
GRAF 21. VÝVOJ PROVOZNÍHO HOSPODAŘENÍ OSTRAVY.....	23
GRAF 22. VÝVOJ PROVOZNÍHO SALDA OSTRAVY	24
GRAF 23. VÝVOJ BĚŽNÝCH PŘÍJMŮ A VÝDAJŮ OSTRAVY	25
GRAF 24. VÝVOJ ZÁTĚŽE PROVOZNÍHO SALDA SPLÁTKAMI DLUHŮ OSTRAVY	25
GRAF 25. POROVNÁNÍ VÝVOJE PROVOZNÍHO SALDA OSTRAVY S PRŮMĚREM V ČR	26
GRAF 26. VÝVOJ FINANČNÍ KONDICE OSTRAVY	27
GRAF 27. VOLNÝ FINANČNÍ PROSTOR SAMOSPRÁVY OSTRAVY Z BĚŽNÝCH PŘÍJMŮ.....	28
GRAF 28. VÝVOJ OKAMŽITÉHO FINANČNÍHO POTENCIÁLU OSTRAVY	28
GRAF 29: OPRAVY A INVESTICE VS. KRÁTKODOBÁ FINANČNÍ AKTIVA OSTRAVY.....	29
GRAF 30: KRÁTKODOBÝ FINANČNÍ MAJETEK OSTRAVY.....	29
GRAF 31. VÝVOJ ZŮSTATKŮ KRÁTKODOBÝCH FINANČNÍCH AKTIV OSTRAVY, VČETNĚ ROZPOČTU 2023	30
GRAF 32. VÝVOJ DLUHŮ A SPLÁTEK OSTRAVY	30
GRAF 33. VÝVOJ DLOUHODOBÝCH POHLEDÁVEK OSTRAVY.....	31
GRAF 34. GRAFICKÉ VYJÁDŘENÍ PŘEDPOKLÁDANÝCH FINANČNÍCH MOŽNOSTÍ OSTRAVY NA OBDOBÍ 5 LET OD 2024 AŽ 2028 PO ÚHRADĚ PROVOZU BEZ PŘIJATÝCH INVESTIČNÍCH DOTACÍ A KAPITÁLOVÝCH PŘÍJMŮ V MIL. KČ.....	38
GRAF 35. VÝVOJ A VÝHLED FINANČNÍ KONDICE OSTRAVY S VYJÁDŘENÍM SPLÁTEK DLUHŮ V TIS. KČ.....	41
GRAF 36. VÝVOJ A VÝHLED DOSUD NAČERPANÝCH DLUHŮ OSTRAVY, VČETNĚ ROZPOČTU	42
GRAF 37. VÝHLED FINANČNÍHO KRYTÍ BĚŽNÉHO PROVOZU OSTRAVY	42
GRAF 38. DLOUHODOBÝ POHLED NA VÝVOJ PROVOZNÍHO SALDA OSTRAVY S VÝHLEDEM (VE VÝHLEDU OPRAVY K DOBRU)	43

